

(12) NACH DEM VERTRAG ÜBER DIE INTERNATIONALE ZUSAMMENARBEIT AUF DEM GEBIET DES PATENTWESENS (PCT) VERÖFFENTLICHTE INTERNATIONALE ANMELDUNG

(19) Weltorganisation für geistiges Eigentum
Internationales Büro

(43) Internationales Veröffentlichungsdatum
04. Juni 2020 (04.06.2020)



(10) Internationale Veröffentlichungsnummer
WO 2020/109011 A1

(51) Internationale Patentklassifikation:
A01C 17/00 (2006.01)

(21) Internationales Aktenzeichen: PCT/EP2019/081268

(22) Internationales Anmeldedatum:
14. November 2019 (14.11.2019)

(25) Einreichungssprache: Deutsch

(26) Veröffentlichungssprache: Deutsch

(30) Angaben zur Priorität:
10 2018 129 711.4
26. November 2018 (26.11.2018) DE

(71) Anmelder: AMAZONEN-WERKE H. DREYER
GMBH & CO. KG [DE/DE]; Am Amazonenwerk 9-13,
49205 Hasbergen (DE).

(72) Erfinder: RAHE, Florian; Im Rowenhardt 16 a, 49504
Lotte (DE). STRÖBEL-FRÖSCHLE, Markus; Düteesch
35, 49124 Georgsmarienhütte (DE).

(81) Bestimmungsstaaten (soweit nicht anders angegeben, für jede verfügbare nationale Schutzrechtsart): AE, AG, AL, AM, AO, AT, AU, AZ, BA, BB, BG, BH, BN, BR, BW, BY, BZ, CA, CH, CL, CN, CO, CR, CU, CZ, DE, DJ, DK, DM, DO, DZ, EC, EE, EG, ES, FI, GB, GD, GE, GH, GM, GT, HN, HR, HU, ID, IL, IN, IR, IS, JO, JP, KE, KG, KH, KN, KP, KR, KW, KZ, LA, LC, LK, LR, LS, LU, LY, MA, MD, ME, MG, MK, MN, MW, MX, MY, MZ, NA, NG, NI, NO, NZ, OM, PA, PE, PG, PH, PL, PT, QA, RO, RS, RU, RW, SA, SC, SD, SE, SG, SK, SL, SM, ST, SV, SY, TH, TJ, TM, TN, TR, TT, TZ, UA, UG, US, UZ, VC, VN, ZA, ZM, ZW.

(84) Bestimmungsstaaten (soweit nicht anders angegeben, für jede verfügbare regionale Schutzrechtsart): ARIPO (BW,

(54) Title: METHOD FOR DETERMINING PROPERTIES OF AGRICULTURAL SPREADING MATERIAL

(54) Bezeichnung: VERFAHREN ZUM BESTIMMEN VON EIGENSCHAFTEN LANDWIRTSCHAFTLICHEN STREUGUTS

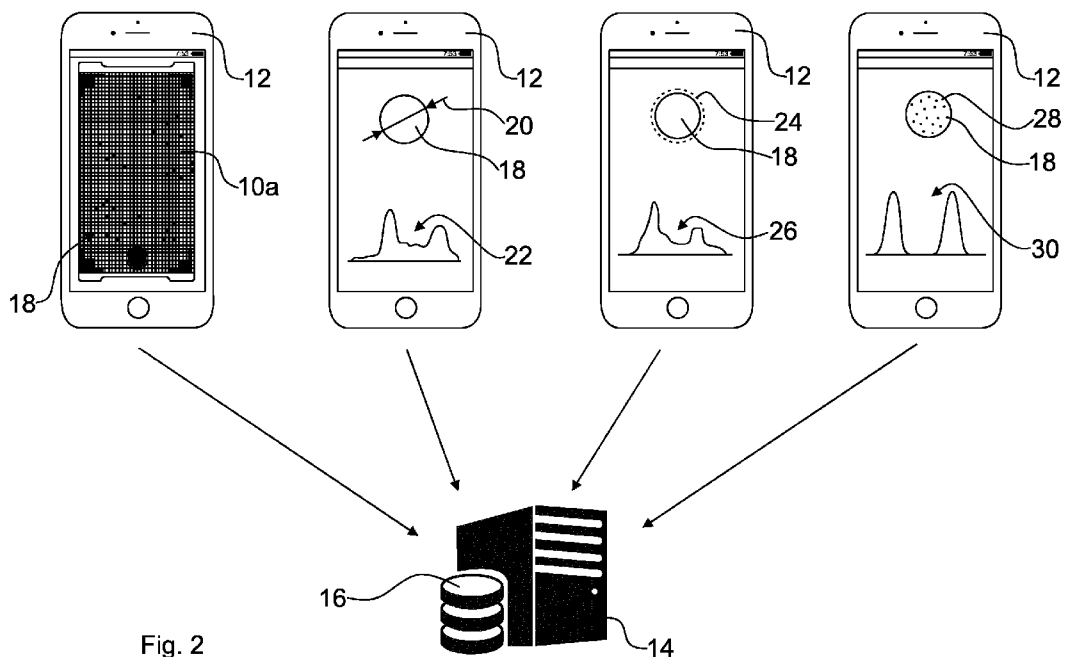


Fig. 2

(57) Abstract: The invention relates to a method for determining properties of agricultural spreading material, comprising the steps of: collecting spreading material by means of one or more collecting devices (10a-10c), wherein the spreading material to be collected is ejected from an agricultural spreader, determining the distribution of the spreading material collected by the one or more collecting devices (10a-10c) by means of image evaluation, and determining properties of individual grains of the spreading material by means of image evaluation.

(57) Zusammenfassung: Die Erfindung betrifft ein Verfahren zum Bestimmen von Eigenschaften landwirtschaftlichen Streuguts, mit den Schritten: Auffangen von Streugut mittels einer oder mehrerer Auffangeinrichtungen (10a-10c), wobei das aufzufangende



WO 2020/109011 A1

GH, GM, KE, LR, LS, MW, MZ, NA, RW, SD, SL, ST, SZ, TZ, UG, ZM, ZW), eurasisches (AM, AZ, BY, KG, KZ, RU, TJ, TM), europäisches (AL, AT, BE, BG, CH, CY, CZ, DE, DK, EE, ES, FI, FR, GB, GR, HR, HU, IE, IS, IT, LT, LU, LV, MC, MK, MT, NL, NO, PL, PT, RO, RS, SE, SI, SK, SM, TR), OAPI (BF, BJ, CF, CG, CI, CM, GA, GN, GQ, GW, KM, ML, MR, NE, SN, TD, TG).

Erklärungen gemäß Regel 4.17:

- *hinsichtlich der Berechtigung des Anmelders, ein Patent zu beantragen und zu erhalten (Regel 4.17 Ziffer ii)*
- *hinsichtlich der Berechtigung des Anmelders, die Priorität einer früheren Anmeldung zu beanspruchen (Regel 4.17 Ziffer iii)*

Veröffentlicht:

- *mit internationalem Recherchenbericht (Artikel 21 Absatz 3)*

Verfahren zum Bestimmen von Eigenschaften landwirtschaftlichen Streuguts

5

Die Erfindung betrifft ein Verfahren zum Bestimmen von Eigenschaften landwirtschaftlichen Streuguts nach dem Oberbegriff des Patentanspruchs 1.

Vor dem Ausbringen von landwirtschaftlichem Streugut, wie etwa Dünger, auf eine landwirtschaftliche Nutzfläche sind an der zu verwendenden landwirtschaftlichen Streumaschine geeignete Einstellungen vorzunehmen, damit das beabsichtigte Streuergebnis bei der späteren Streugutausbringung auch umgesetzt wird. Die für den beabsichtigten Ausbringvorgang geeigneten Einstellparameter können dabei beispielsweise aus Streutabellen entnommen werden, welche einem Landwirt in gedruckter Form oder per Onlineabruf zur Verfügung gestellt werden. Die Verwendung entsprechender Streutabellen wird von Landwirten zunehmend als unkomfortabel und aufwendig wahrgenommen. Ferner sind die in den Streutabellen hinterlegten Daten oftmals auf Streuversuche unter Laborbedingungen zurückzuführen und berücksichtigen somit nicht die bei der Streugutausbringung tatsächlich vorliegenden Zustände.

Zur Vereinfachung des Einstellvorgangs und zur Berücksichtigung von tatsächlich vorliegenden Zuständen ist man dazu übergegangen, mobile Verfahren zur Ermittlung von Einstellempfehlungen für landwirtschaftliche Streumaschinen einzusetzen. Entsprechende mobile Verfahren werden üblicherweise unmittelbar vor dem geplanten Streuvorgang auf der landwirtschaftlichen Nutzfläche ausgeführt und liefern Daten, aus welchen Einstellempfehlungen für die landwirtschaftliche Streumaschine abgeleitet werden können.

Dabei ist es beispielsweise bekannt, Streugut mittels mehrerer auf der landwirtschaftlichen Nutzfläche positionierter Auffangeinrichtungen aufzufangen, wobei das aufzufangende Streugut von der landwirtschaftlichen Streumaschine ausgeworfen wird. Nachfolgend wird die Verteilung des von den Auffangeinrichtungen aufgefangenen Streuguts mittels Bildauswertung ermittelt. Zur Bildauswertung kommen dabei üblicherweise mobile Endgeräte zum Einsatz, auf welchen entsprechende Anwendungen zur Ermittlung der Streugutverteilung

30

installiert sind. Ein entsprechendes Verfahren wird in der Druckschrift EP 2 923 546 B1 beschrieben.

Es hat sich gezeigt, dass die Eigenschaften von Streugut sich mit der Zeit verändern können, beispielsweise durch eine Umstellung des
5 Herstellungsprozesses beim Streuguthersteller. Darüber hinaus können sich die Eigenschaften des Streuguts auch aufgrund von Umwelteinflüssen ändern. Beispielsweise kann die Streugutfeuchtigkeit einen erheblichen Einfluss auf die Flugeigenschaften des Streuguts haben. Außerdem kann sich die Korngröße und/oder die Kornform aufgrund von Transport- und/oder Lagerungsvorgängen
10 ändern, sodass die Flugeigenschaften des Streuguts beeinflusst werden.

Die Aufgabe der vorliegenden Erfindung besteht somit darin, Streugutveränderungen feststellen zu können, damit diese bei der Ermittlung von Einstellempfehlungen von landwirtschaftlichen Streumaschinen berücksichtigt werden können.

15 Die Aufgabe wird gelöst durch ein Verfahren der eingangs genannten Art, wobei Eigenschaften einzelner Körner des Streuguts mittels Bildauswertung ermittelt werden.

Die Erfindung macht sich die Erkenntnis zunutze, dass auf einer landwirtschaftlichen Nutzfläche ausgelegte Auffangeinrichtungen nicht nur zum
20 Ermitteln der Verteilung des aufgefangenen Streuguts Verwendung finden können, sondern es ebenfalls erlauben, Eigenschaften einzelner Körner des Streuguts zu ermitteln. Auf Grundlage der ermittelten Eigenschaften der einzelnen Körner des Streuguts kann beispielsweise eine von einem Landwirt zur Verfügung gestellte Sorteninformation überprüft werden. Beispielsweise kann
25 auch geprüft werden, ob die ermittelten Eigenschaften der Körner des Streuguts weiterhin den Eigenschaften entsprechen, auf deren Grundlage bisher Einstellempfehlungen für landwirtschaftliche Streumaschinen ermittelt wurden.

Ferner können auf Grundlage der ermittelten Eigenschaften der Körner des Streuguts Einstellempfehlungen für eine landwirtschaftliche Streumaschine für
30 einen geplanten Streuvorgang ermittelt werden. Die Einstellempfehlungen können eine einzustellende Drehzahl zumindest einer Streuscheibe der landwirtschaftlichen Streumaschine und/oder einen einzustellenden Wert für den

Aufgabepunkt des Streuguts auf die zumindest eine Streuscheibe der landwirtschaftlichen Streumaschine betreffen. Die Einstellempfehlungen können ferner die Wurfweite des Streuguts und/oder den Abwurfwinkel bzw. die Wurfrichtung des Streuguts betreffen. Die Einstellempfehlungen können auch die
5 Öffnungsgröße, die Öffnungsform und/oder die Öffnungsposition einer Streugut-Zuführöffnung der landwirtschaftlichen Streumaschine betreffen. Wenn zur Ausbringung des Streuguts eine Streuscheibe mit einer oder mehreren Wurfschaufeln eingesetzt wird, können die Einstellempfehlungen die Schaufelposition, die Schaufelneigung, die Schaufelausrichtung und/oder die
10 Schaufellänge der einen oder der mehreren Wurfschaufeln der Streuscheibe der landwirtschaftlichen Streumaschine betreffen. Wenn zur Ausbringung des Streuguts das Streugut über eine Zuführrutsche der landwirtschaftlichen Streumaschine geleitet wird, können die Einstellempfehlungen die Rutschenneigung, die Rutschenausrichtung und/oder die Rutschenposition
15 betreffen. Darüber hinaus können die Einstellempfehlungen die Streuscheibe und/oder deren Geometrie und/oder deren Wurfschaufeltyp betreffen.

In einer bevorzugten Ausführungsform des erfindungsgemäßen Verfahrens wird beim Ermitteln der Eigenschaften einzelner Körner des Streuguts das durch
20 zumindest eine Auffangeinrichtung aufgefangene Streugut mittels Bildauswertung untersucht. Hierzu wird beispielsweise eine Bildaufnahme einer Auffangeinrichtung erzeugt, wobei das Erzeugen der Bildaufnahme beispielsweise mittels eines mobilen Endgeräts erfolgt. Die Bildaufnahme ist dabei beispielsweise ein Foto der Auffangeinrichtung, wobei auf dem Foto neben der Auffangeinrichtung auch einzelne Körner des Streuguts sichtbar sind.

25 Ferner ist ein erfindungsgemäßes Verfahren bevorzugt, bei welchem das Ermitteln der Eigenschaften einzelner Körner des Streuguts das Ermitteln der Korngröße einzelner Körner des Streuguts und/oder das Ermitteln eines Korngrößenspektrums einer Mehrzahl von Körnern des Streuguts umfasst. Das Ermitteln der Eigenschaften einzelner Körner des Streuguts kann alternativ oder
30 zusätzlich das Ermitteln der Kornform einzelner Körner des Streuguts und/oder das Ermitteln eines Kornformspektrums einer Mehrzahl von Körnern des Streuguts umfassen. Auf Grundlage der Korngröße, des Korngrößenspektrums, der Kornform und/oder des Kornformspektrums kann beispielsweise die Streugutsorte ermittelt werden. Hierzu kann überprüft werden, ob zu der

ermittelten Korngröße, dem ermittelten Korngrößenspektrum, der ermittelten Kornform und/oder dem ermittelten Kornformspektrum eine Streugutsorte in einer Streugutsortendatenbank hinterlegt ist. Das Ermitteln der Eigenschaften einzelner Körner des Streuguts umfasst vorzugsweise das Identifizieren einzelner Körner innerhalb einer Mehrzahl von Körnern des Streuguts. Insbesondere umfasst das Ermitteln der Korngröße, des Korngrößenspektrums, der Kornform und/oder des Kornformspektrums ein Vermessen einzelner Körner des Streuguts mittels Bildauswertung.

Darüber hinaus ist ein erfindungsgemäßes Verfahren vorteilhaft, bei welchem beim Ermitteln der Korngröße einzelner Körner des Streuguts und/oder beim Ermitteln des Korngrößenspektrums einer Mehrzahl von Körnern des Streuguts zumindest eine Auffangeinrichtung oder ein Bestandteil zumindest einer Auffangeinrichtung als Referenzgröße berücksichtigt wird. Beispielsweise umfasst die zumindest eine Auffangeinrichtung eine Referenzfläche, deren Maße bei der Ermittlung der Korngröße und/oder des Korngrößenspektrums berücksichtigt wird. Alternativ oder zusätzlich zu der Referenzfläche kann die zumindest eine Auffangeinrichtung auch ein Referenzobjekt umfassen, dessen Maße beim Ermitteln der Korngröße und/oder des Korngrößenspektrums berücksichtigt wird. Das Referenzobjekt kann beispielsweise eine Kante oder ein Kantenbereich der Auffangeinrichtung sein, wobei die Länge der Kante als Bezugsgröße beim Ermitteln der Korngröße und/oder des Korngrößenspektrums berücksichtigt wird.

Insbesondere ist ein erfindungsgemäßes Verfahren bevorzugt, bei welchem das Ermitteln der Eigenschaften einzelner Körner des Streuguts das Ermitteln der Kornfarbe einzelner Körner des Streuguts mittels Bildauswertung, das Ermitteln eines Kornfarbenspektrums einer Mehrzahl von Körnern des Streuguts und/oder das Ermitteln von Oberflächeneigenschaften einer Mehrzahl von Körnern des Streuguts umfasst. Auf Grundlage der Kornfarbe kann beispielsweise die Sorte des untersuchten Streuguts ermittelt werden. Hierzu kann überprüft werden, ob zu der ermittelten Kornfarbe eine Streugutsorte in einer Streugutsortendatenbank hinterlegt ist. Wenn mehrere unterschiedliche Kornfarben ermittelt werden, kann daraus abgeleitet werden, dass es sich bei dem Streugut um eine Streugutmischung, beispielsweise um eine Düngermischung handelt. Auf Grundlage der mehreren Kornfarben oder des Kornfarbenspektrums können

dann die Bestandteile der Streugutmischung ermittelt werden. Im Rahmen der Ermittlung der Oberflächeneigenschaften können beispielsweise die Oberflächentextur und/oder Oberflächenbeschädigungen erfasst werden. Wenn in diesem Zusammenhang Beschädigungen der Körneroberflächen festgestellt werden, kann dies auf unsachgemäße Transport- und/oder Umlagerungsvorgänge hinweisen.

In einer anderen Ausführungsform des erfindungsgemäßen Verfahrens wird beim Ermitteln der Kornfarbe einzelner Körner des Streuguts und/oder beim Ermitteln des Kornfarbenspektrums einer Mehrzahl von Körnern des Streuguts zumindest eine Auffangeinrichtung oder ein Bestandteil zumindest einer Auffangeinrichtung als Referenzfarbe berücksichtigt. Beispielsweise ist die zumindest eine Auffangeinrichtung einfarbig ausgebildet, sodass die Farbe der Auffangeinrichtung als Referenzfarbe bei der Kornfarbenermittlung beziehungsweise der Ermittlung des Kornfarbenspektrums zugrunde gelegt werden kann. Alternativ oder zusätzlich kann die zumindest eine Auffangeinrichtung eine Referenzfläche aufweisen, wobei die Farbe der Referenzfläche beim Ermitteln der Kornfarbe beziehungsweise beim Ermitteln des Kornfarbenspektrums berücksichtigt wird.

In einer anderen Ausführungsform des erfindungsgemäßen Verfahrens wird eine Streugutsorte auf Grundlage der ermittelten Eigenschaften einzelner Körner des Streuguts, der ermittelten Verteilung des von der einen oder den mehreren Auffangeinrichtungen aufgefangenen Streuguts und/oder mittels Auswertung von erzeugtem Bildmaterial der Körner des Streuguts ermittelt. Beim Ermitteln der Streugutsorte können die ermittelten Korngrößen, das ermittelte Korngrößenspektrum, die ermittelten Kornformen, das ermittelte Kornformspektrum, die ermittelten Kornfarben, das ermittelte Kornfarbenspektrum und/oder die ermittelten Oberflächeneigenschaften berücksichtigt werden. Bei der Streugutsortenermittlung kann bereits eine der genannten Eigenschaften ausreichend sein, um das untersuchte Streugut mit einer vergleichsweise hohen Sicherheit einer Streugutsorte zuzuordnen. In anderen Fällen kann es notwendig sein, dass mehrere der genannten Streuguteigenschaften zur Streugutsortenermittlung berücksichtigt werden müssen.

In einer weiteren bevorzugten Ausführungsform des erfindungsgemäßen Verfahrens umfasst das Ermitteln der Streugutsorte das Ermitteln einer oder mehrerer Einzelstreugutsorten und/oder das Ermitteln einer mehrere Einzelstreugutsorten umfassenden Mischstreugutsorte. Beim Ermitteln einer
5 Mischstreugutsorte kann es notwendig sein, dass die Verteilung des von der einen oder den mehreren Auffangeinrichtungen aufgefangenen Streuguts berücksichtigt wird. Dabei kann eine statistische Auswertung der unterschiedlichen Verteilungen der Körner der jeweiligen Einzelstreugutsorten an unterschiedlichen Positionen mit voneinander abweichendem Abstand zur
10 landwirtschaftlichen Streumaschine in Querrichtung erfolgen.

Außerdem ist ein erfindungsgemäßes Verfahren vorteilhaft, bei welchem das Ermitteln der Streugutsorte das Senden der ermittelten Eigenschaften einzelner Körner des Streuguts und/oder der ermittelten Verteilung des von der einen oder den mehreren Auffangeinrichtungen aufgefangenen Streuguts an eine
15 Auswerteeinrichtung, insbesondere von einem mobilen Endgerät, umfasst. Vorzugsweise umfasst das Ermitteln der Streugutsorte ebenfalls das Vergleichen der ermittelten Eigenschaften einzelner Körner des Streuguts und/oder der ermittelten Verteilung des von der einen oder den mehreren Auffangeinrichtungen aufgefangenen Streuguts mit entsprechenden Einträgen in
20 einer Streugutsortendatenbank. Die Streugutsortendatenbank ist beispielsweise Bestandteil einer zentralen Computereinheit, auf welche das mobile Endgerät mittels einer geeigneten Anwendung zugreifen kann. Vorzugsweise sind in der Streugutsortendatenbank Eigenschaften einer Vielzahl von Streugutsorten hinterlegt, sodass auf Grundlage einer oder mehrerer durch Bildauswertung
25 ermittelter Eigenschaften die Streugutsorte identifiziert werden. Nach der Identifikation der Streugutsorte können beispielsweise weitere Eigenschaften der Streugutsorte und/oder die Sortenbezeichnung von der Streugutsortendatenbank abgerufen werden.

In einer alternativen Ausführungsform des erfindungsgemäßen Verfahrens ist
30 das eine oder sind die mehreren Auffangeinrichtungen jeweils als Auffangmatte ausgebildet und/oder weisen an einer Oberseite jeweils eine Mehrzahl von Fangelementen auf. Die Auffangeinrichtungen können beispielsweise als flexible Kunststoffmatten ausgebildet sein. Die Fangelemente können beispielsweise als Noppen, Fasern, Stäbchen oder dergleichen ausgebildet sein. Außerdem ist ein

erfindungsgemäßes Verfahren vorteilhaft, bei welchem Bildmaterial für die Bildauswertung erzeugt wird, insbesondere mittels eines mobilen Endgeräts. Das Bildmaterial betrifft dabei vorzugsweise die eine oder die mehreren Auffangeinrichtungen samt dem aufgefangenen Streugut. Zum Erzeugen des Bildmaterials wird vorzugsweise eine Kamera des mobilen Endgeräts verwendet.

Nachfolgend werden bevorzugte Ausführungsformen der Erfindung unter Bezugnahme auf die beiliegenden Zeichnungen näher erläutert und beschrieben. Dabei zeigen:

Fig. 1 Auffangeinrichtungen, welche im Rahmen des erfindungsgemäßen Verfahrens genutzt werden; und

Fig. 2 die Ermittlung von Eigenschaften einzelner Streugutkörner im Rahmen des erfindungsgemäßen Verfahrens.

Die Fig. 1 zeigt einen Benutzer B, welcher ein als Smartphone ausgebildetes mobiles Endgerät 12 oberhalb einer Auffangeinrichtung 10a ausrichtet. Die Auffangeinrichtung 10a ist eine von mehreren Auffangeinrichtungen 10a-10c, welche vor einer Prüfausbringung von Streugut auf einer landwirtschaftlichen Nutzfläche positioniert worden sind. Die Auffangeinrichtungen 10a-10c sind jeweils als Auffangmatten ausgebildet und weisen auf einer Oberseite jeweils eine Mehrzahl von Fangelementen auf. Die Fangelemente können dabei beispielsweise als Noppen, Fasern, Stäbchen oder dergleichen ausgebildet sein. Bei der Prüfausbringung wurde Streugut von einer landwirtschaftlichen Streumaschine derart ausgeworfen, dass das ausgeworfene Streugut teilweise von den auf der landwirtschaftlichen Nutzfläche positionierten Auffangeinrichtungen 10a-10c aufgefangen wurde.

Im Rahmen des Verfahrens zum Bestimmen von Eigenschaften des landwirtschaftlichen Streuguts wird zunächst Bildmaterial erzeugt, welches später zum Ermitteln von Eigenschaften einzelner Körner 18 des Streuguts ausgewertet wird. Das Erzeugen des Bildmaterials erfolgt mittels des mobilen Endgeräts 12. Auf dem mobilen Endgerät 12 ist eine Anwendung installiert, welche den Benutzer B bei der Erzeugung geeigneten Bildmaterials unterstützt. Im Rahmen der Bildmaterialerzeugung wird von jeder der auf der landwirtschaftlichen Nutzfläche positionierten Auffangeinrichtung 10a-10c nach der Prüfausbringung

des Streuguts ein Bild mittels der Kamera des mobilen Endgeräts 12 aufgenommen. Folglich betrifft das erzeugte Bildmaterial die auf der landwirtschaftlichen Nutzfläche positionierten Auffangeinrichtungen 10a-10c samt dem von den Auffangeinrichtungen 10a-10c aufgefangenen Streugut.

- 5 Die Fig. 2 zeigt das Ermitteln verschiedener Eigenschaften einzelner Körner 18 des von den Auffangeinrichtungen 10a-10c aufgefangenen Streuguts.

Ein dargestelltes mobiles Endgerät 12 zeigt beispielhaft eine mittels der Kamera des mobilen Endgeräts 12 aufgenommene Auffangeinrichtung 10a samt der von der Auffangeinrichtung 10a aufgefangenen Körner 18. Mittels einer
10 Bildauswertung wird dann die Verteilung des von den Auffangeinrichtungen 10a-10c aufgefangenen Streuguts ermittelt. Dabei wird sowohl die Verteilung auf den einzelnen Auffangeinrichtungen 10a-10c als auch die Verteilung unter Berücksichtigung der Gesamtheit der Auffangeinrichtungen 10a-10c ermittelt. Die ermittelte Verteilung des von den Auffangeinrichtungen 10a-10c aufgefangenen
15 Streuguts wird dann von dem mobilen Endgerät 12 an eine Auswerteeinrichtung 14 gesendet. Das Versenden erfolgt dabei beispielsweise unter Verwendung von Mobilfunk und/oder Internet.

Auf Grundlage des erzeugten Bildmaterials werden neben der Verteilung des von den Auffangeinrichtungen 10a-10c aufgefangenen Streuguts ebenfalls
20 Eigenschaften einzelner Körner 18 des Streuguts ermittelt. Beim Ermitteln der Eigenschaften einzelner Körner 18 des Streuguts wird das von den Auffangeinrichtungen 10a-10c aufgefangene Streugut mittels Bildauswertung untersucht. Das Ermitteln der Streugutverteilung und das Ermitteln der Eigenschaften einzelner Körner 18 des Streuguts wird in dem dargestellten
25 Ausführungsbeispiel auf dem mobilen Endgerät 12 durchgeführt. Alternativ oder zusätzlich kann das erzeugte Bildmaterial jedoch auch an die Auswerteeinrichtung 14 versendet werden, sodass das Ermitteln der Verteilung des Streuguts und/oder das Ermitteln der Eigenschaften einzelner Körner 18 des Streuguts durch die Auswerteeinrichtung 14 erfolgt. Die Auswerteeinrichtung 14
30 ist beispielsweise ein zentrales Computersystem, welches nach Art eines Servers betrieben wird. Die Auswerteeinrichtung 14 kann beispielsweise von einem Hersteller von landwirtschaftlichen Streumaschinen oder einem Drittanbieter betrieben werden. Vorzugsweise kann über eine geeignete Anwendung auf dem

mobilen Endgerät 12 auf die Auswerteeinrichtung 14 zugegriffen werden, sodass eine Vielzahl von Benutzern auf die Auswerteeinrichtung 14 zugreifen kann.

Im Rahmen des Verfahrens werden die Korngrößen 20 einzelner Körner 18 des Streuguts mittels Bildauswertung ermittelt. Beim Ermitteln der Korngrößen 20 einzelner Körner 18 des Streuguts wird ein Bestandteil der jeweiligen Auffangeinrichtungen 10a-10c als Referenzgröße berücksichtigt. Auf Grundlage der ermittelten Korngrößen 20 kann somit ein Korngrößenspektrum 22 für eine Mehrzahl von Körnern 18 des Streuguts ermittelt werden. In dem dargestellten Beispiel zeigt das Korngrößenspektrum 22 zwei Schwerpunktbereiche, welchen ein Großteil der Korngrößen 20 zuzuordnen sind. Die ermittelten Korngrößen 20 sowie das ermittelte Korngrößenspektrum 22 werden von dem mobilen Endgerät 12 an die Auswerteeinrichtung 14 gesendet.

Im Rahmen des Verfahrens werden außerdem die Kornformen 24 einzelner Körner 18 des Streuguts mittels Bildauswertung ermittelt. Auf Grundlage der ermittelten Kornformen 24 kann dann ein Kornformspektrum 26 für eine Mehrzahl von Körnern 18 des Streuguts ermittelt werden. Das Kornformspektrum 26 weist zwei Schwerpunktbereiche auf, welchen ein Großteil der Kornformen 24 zuzuordnen sind. Die ermittelten Kornformen 24 sowie das Kornformspektrum 26 werden von dem mobilen Endgerät 12 an die Auswerteeinrichtung 14 gesendet.

Im Rahmen des Verfahrens werden außerdem die Kornfarben 28 einzelner Körner 18 des Streuguts mittels Bildauswertung ermittelt. Beim Ermitteln der Kornfarben 28 wird ein Bestandteil der jeweiligen Auffangeinrichtungen 10a-10c als Referenzfarbe berücksichtigt. Auf Grundlage der ermittelten Kornfarben 28 wird dann ein Kornfarbenspektrum 30 einer Mehrzahl von Körnern 18 des Streuguts ermittelt. Ergänzend zu den Kornfarben 28 können außerdem Oberflächeneigenschaften der Körner 18 des Streuguts ermittelt werden. Das Kornfarbenspektrum 30 weist zwei Schwerpunktbereiche auf, welchen ein Großteil der ermittelten Kornfarben 28 zuzuordnen sind. Die ermittelten Kornfarben 28 sowie das Kornfarbenspektrum 30 werden von dem mobilen Endgerät 12 an die Auswerteeinrichtung 14 gesendet.

Auf Grundlage der ermittelten Eigenschaften der einzelnen Körner 18 des Streuguts und der ermittelten Verteilung des von den Auffangeinrichtungen 10a-10c aufgefangenen Streuguts ermittelt die Auswerteeinrichtung 14 nun die

Streugutsorte des untersuchten Streuguts. Im Rahmen der Streugutsortenermittlung erfolgt ein Vergleichen der ermittelten Eigenschaften einzelner Körner 18 des Streuguts und der ermittelten Verteilung des von den Auffangeinrichtungen 10a-10c aufgefangenen Streuguts mit entsprechenden Einträgen in einer Streugutsortendatenbank 16. In der Streugutsortendatenbank 16 sind Korn- und Verteileigenschaften einer Vielzahl von Streugutsorten hinterlegt. Durch einen Abgleich der im Rahmen der Bildauswertung ermittelten Korn- und Verteileigenschaften mit den Datenbankeinträgen kann somit die ausgebrachte Streugutsorte ermittelt werden.

10 In dem vorliegenden Beispiel handelt es sich bei dem ausgebrachten Streugut um eine Mischstreugutsorte. Auf Grundlage der Schwerpunktbereiche im Korngrößenspektrum 22, der Schwerpunktbereiche im Kornformspektrum 26 und der Schwerpunktbereiche im Kornfarbenspektrum 30 ermittelt die Auswerteeinrichtung 14 zunächst die Einzelstreugutsorten, welche in der Mischstreugutsorte enthalten sind. Ergänzend kann ein Mengenverhältnis der Einzelstreugutsorten ermittelt werden, um auf Grundlage der durch Bildauswertung ermittelten Eigenschaften die ausgebrachte Mischstreugutsorte identifizieren zu können. Die Sortenidentifikation kann auch eine statistische Auswertung der unterschiedlichen Verteilungen der Körner 18 der jeweiligen Einzelstreugutsorten auf den Auffangeinrichtungen 10a-10c umfassen.

Nach dem Ermitteln der Streugutsorte können die ermittelten Korn- und Verteileigenschaften der Streugutsorte in der Streugutsortendatenbank 16 gespeichert werden, damit diese bei späteren Bestimmungsvorgängen, beispielsweise durch andere Benutzer, berücksichtigt werden können.

Bezugszeichen

	10a-10c	Auffangeinrichtungen
	12	mobiles Endgerät
5	14	Auswerteeinrichtung
	16	Streugutsortendatenbank
	18	Körner
	20	Korngröße
	22	Korngrößenspektrum
10	24	Kornform
	26	Kornformspektrum
	28	Kornfarbe
	30	Kornfarbenspektrum
15	B	Benutzer

Patentansprüche

1. Verfahren zum Bestimmen von Eigenschaften landwirtschaftlichen Streuguts, mit den Schritten:
- 5
- Auffangen von Streugut mittels einer oder mehrerer Auffangeinrichtungen (10a-10c), wobei das aufzufangende Streugut von einer landwirtschaftlichen Streumaschine ausgeworfen wird; und
 - Ermitteln der Verteilung des von der einen oder den mehreren

10

 - Auffangeinrichtungen (10a-10c) aufgefangenen Streuguts mittels Bildauswertung;
- gekennzeichnet durch den Schritt:
- Ermitteln von Eigenschaften einzelner Körner (18) des Streuguts mittels Bildauswertung.

15
2. Verfahren nach Anspruch 1, dadurch gekennzeichnet, dass beim Ermitteln der Eigenschaften einzelner Körner (18) des Streuguts das durch zumindest eine Auffangeinrichtung (10a-10c) aufgefangene Streugut mittels Bildauswertung untersucht wird.
- 20
3. Verfahren nach Anspruch 1 oder 2, dadurch gekennzeichnet, dass das Ermitteln der Eigenschaften einzelner Körner (18) des Streuguts zumindest einen der folgenden Schritte umfasst:
- Ermitteln der Korngröße (20) einzelner Körner (18) des Streuguts;

25

 - Ermitteln eines Korngrößenspektrums (22) einer Mehrzahl von Körnern (18) des Streuguts;
 - Ermitteln der Kornform (24) einzelner Körner (18) des Streuguts;
 - Ermitteln eines Kornformspektrums (26) einer Mehrzahl von Körnern (18) des Streuguts.

30
4. Verfahren nach Anspruch 3, dadurch gekennzeichnet, dass beim Ermitteln der Korngröße (20) einzelner Körner (18) des Streuguts und/oder beim Ermitteln des Korngrößenspektrums (22) einer Mehrzahl von Körnern (18) des Streuguts
- 35
- zumindest eine Auffangeinrichtung (10a-10c) oder ein Bestandteil

zumindest einer Auffangeinrichtung (10a-10c) als Referenzgröße berücksichtigt wird.

5. Verfahren nach einem der vorstehenden Ansprüche,
5 dadurch gekennzeichnet, dass das Ermitteln der Eigenschaften einzelner Körner (18) des Streuguts zumindest einen der folgenden Schritte umfasst:
- Ermitteln der Kornfarbe (28) einzelner Körner (18) des Streuguts mittels Bildauswertung;
 - Ermitteln eines Kornfarbenspektrums (30) einer Mehrzahl von
10 Körnern (18) des Streuguts;
 - Ermitteln von Oberflächeneigenschaften einer Mehrzahl von Körnern (18) des Streuguts.
6. Verfahren nach Anspruch 5,
15 dadurch gekennzeichnet, dass beim Ermitteln der Kornfarbe (28) einzelner Körner (18) des Streuguts und/oder beim Ermitteln des Kornfarbenspektrums (30) einer Mehrzahl von Körnern (18) des Streuguts zumindest eine Auffangeinrichtung (10a-10c) oder ein Bestandteil
20 zumindest einer Auffangeinrichtung (10a-10c) als Referenzfarbe berücksichtigt wird.
7. Verfahren nach einem der vorstehenden Ansprüche,
gekennzeichnet durch den Schritt:
- Ermitteln einer Streugutsorte auf Grundlage der ermittelten
25 Eigenschaften einzelner Körner (18) des Streuguts, der ermittelten Verteilung des von der einen oder den mehreren Auffangeinrichtungen (10a-10c) aufgefangenen Streuguts und/oder mittels Auswertung von erzeugtem Bildmaterial der Körner (18) des Streuguts.
- 30
8. Verfahren nach Anspruch 7,
dadurch gekennzeichnet, dass das Ermitteln der Streugutsorte zumindest einen der folgenden Schritte umfasst:
- Ermitteln einer oder mehrerer Einzelstreugutsorten;

- Ermitteln einer mehrere Einzelstreugutsorten umfassenden Mischstreugutsorte.
9. Verfahren nach Anspruch 7 oder 8,
5 dadurch gekennzeichnet, dass das Ermitteln der Streugutsorte zumindest einen der folgenden Schritte umfasst:
- Senden der ermittelten Eigenschaften einzelner Körner (18) des Streuguts und/oder der ermittelten Verteilung des von der einen oder den mehreren Auffangeinrichtungen (10a-10c) aufgefangenen
10 Streuguts an eine Auswerteeinrichtung (14), insbesondere von einem mobilen Endgerät (12),
 - Vergleichen der ermittelten Eigenschaften einzelner Körner (18) des Streuguts und/oder der ermittelten Verteilung des von der einen oder den mehreren Auffangeinrichtungen (10a-10c) aufgefangenen
15 Streuguts mit entsprechenden Einträgen in einer Streugutsortendatenbank (16).
10. Verfahren nach einem der vorstehenden Ansprüche,
dadurch gekennzeichnet, dass das eine oder die mehreren
20 Auffangeinrichtungen (10a-10c) jeweils als Auffangmatte ausgebildet sind und/oder an einer Oberseite jeweils eine Mehrzahl von Fangelementen aufweisen.
11. Verfahren nach einem der vorstehenden Ansprüche,
25 gekennzeichnet durch den Schritt:
- Erzeugen von Bildmaterial für eine Bildauswertung, insbesondere mittels eines mobilen Endgeräts (12), wobei das Bildmaterial vorzugsweise die eine oder die mehreren Auffangeinrichtungen (10a-10c) samt dem aufgefangenen Streugut betrifft.

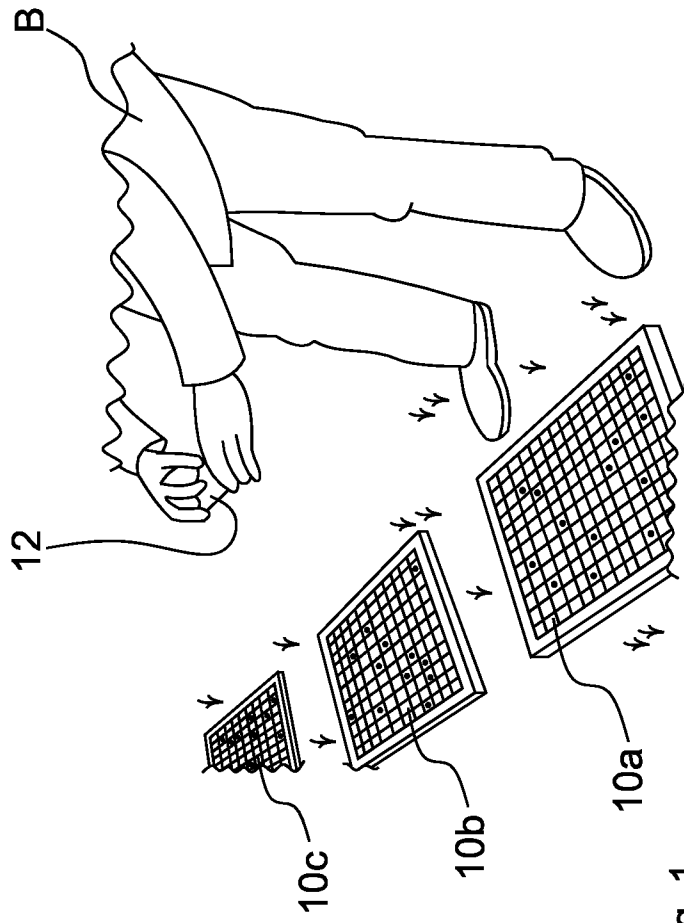


Fig. 1

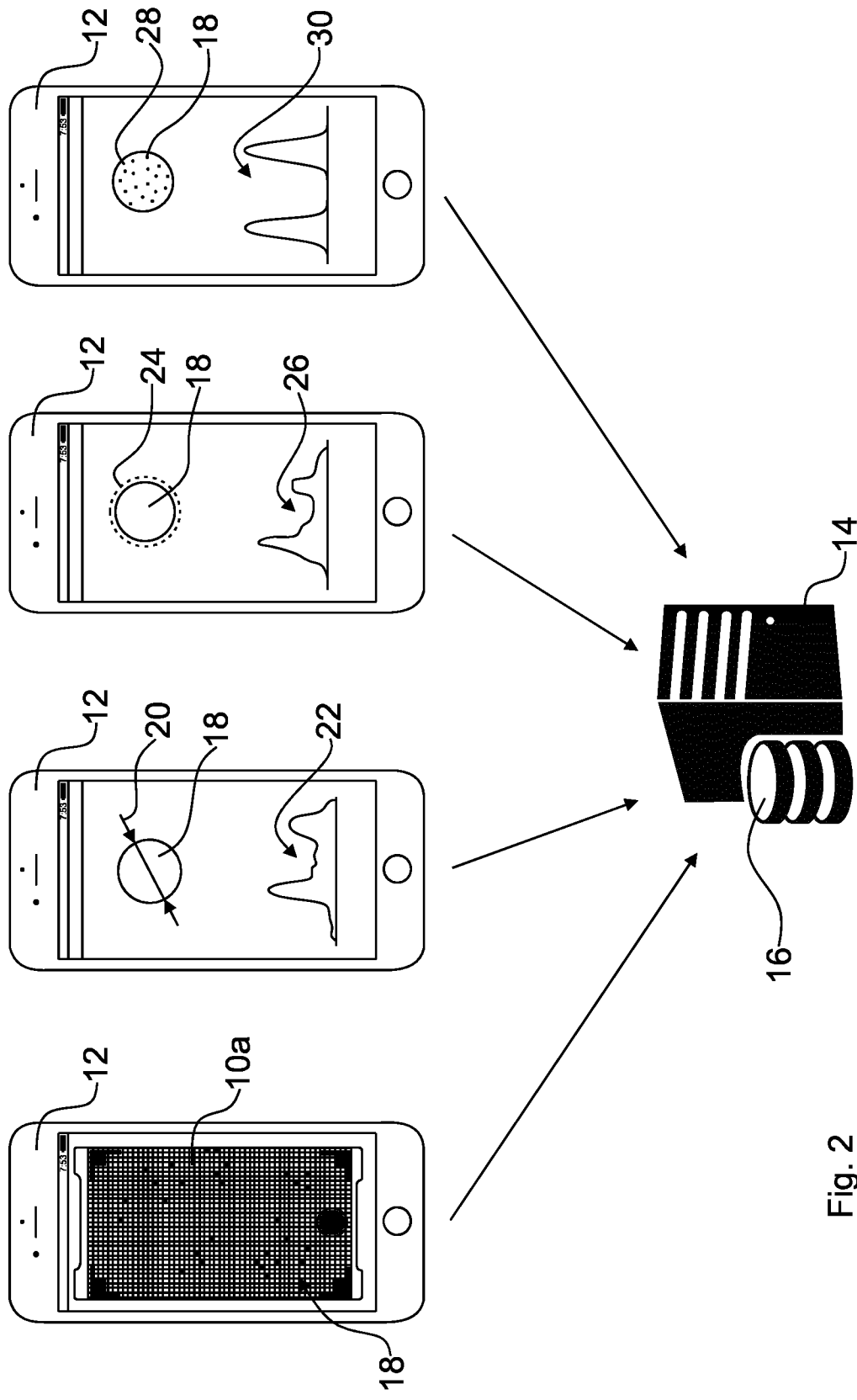


Fig. 2

INTERNATIONAL SEARCH REPORT

International application No.

PCT/EP2019/081268

A. CLASSIFICATION OF SUBJECT MATTER <i>A01C 17/00</i> (2006.01) According to International Patent Classification (IPC) or to both national classification and IPC		
B. FIELDS SEARCHED Minimum documentation searched (classification system followed by classification symbols) A01C Documentation searched other than minimum documentation to the extent that such documents are included in the fields searched Electronic data base consulted during the international search (name of data base and, where practicable, search terms used) EPO-Internal, WPI Data		
C. DOCUMENTS CONSIDERED TO BE RELEVANT		
Category*	Citation of document, with indication, where appropriate, of the relevant passages	Relevant to claim No.
Y A	EP 2923546 B1 (AMAZONEN WERKE DREYER H [DE]) 23 November 2016 (2016-11-23) cited in the application claim 1; figures 1-2 paragraphs [0002], [0006], [0009] - [0014], [0019], [0036], [0040], [0043] - [0049]	1-5,7-11 6
Y	EP 2924417 A2 (AMAZONEN WERKE DREYER H [DE]) 30 September 2015 (2015-09-30) claims 1,3,5-7,13,14; figures 1-2 paragraphs [0003], [0007], [0017], [0018], [0020], [0025], [0037], [0041], [0043], [0048], [0052] - [0056]	1-4,7,9-11
Y	EP 3087817 A1 (AMAZONEN WERKE DREYER H [DE]) 02 November 2016 (2016-11-02) claims 1,3-6,8,19,20,22 paragraphs [0005] - [0008], [0014] - [0018], [0021], [0023] - [0026], [0028], [0033], [0035], [0038], [0039], [0041] - [0045], [0048], [0050] - [0055]	1-3,5,7,8,10,11
<input type="checkbox"/> Further documents are listed in the continuation of Box C. <input checked="" type="checkbox"/> See patent family annex.		
<p>* Special categories of cited documents:</p> <p>“A” document defining the general state of the art which is not considered to be of particular relevance</p> <p>“E” earlier application or patent but published on or after the international filing date</p> <p>“L” document which may throw doubts on priority claim(s) or which is cited to establish the publication date of another citation or other special reason (as specified)</p> <p>“O” document referring to an oral disclosure, use, exhibition or other means</p> <p>“P” document published prior to the international filing date but later than the priority date claimed</p> <p>“T” later document published after the international filing date or priority date and not in conflict with the application but cited to understand the principle or theory underlying the invention</p> <p>“X” document of particular relevance; the claimed invention cannot be considered novel or cannot be considered to involve an inventive step when the document is taken alone</p> <p>“Y” document of particular relevance; the claimed invention cannot be considered to involve an inventive step when the document is combined with one or more other such documents, such combination being obvious to a person skilled in the art</p> <p>“&” document member of the same patent family</p>		
Date of the actual completion of the international search 20 January 2020		Date of mailing of the international search report 03 February 2020
Name and mailing address of the ISA/EP European Patent Office p.b. 5818, Patentlaan 2, 2280 HV Rijswijk Netherlands Telephone No. (+31-70)340-2040 Facsimile No. (+31-70)340-3016		Authorized officer Reininghaus, F Telephone No.

INTERNATIONAL SEARCH REPORT
Information on patent family members

International application No. PCT/EP2019/081268

Patent document cited in search report			Publication date (day/month/year)	Patent family member(s)			Publication date (day/month/year)
EP	2923546	B1	23 November 2016	DE	102014103964	A1	24 September 2015
				DK	2923546	T3	06 March 2017
				EP	2923546	A1	30 September 2015
				PL	2923546	T3	31 July 2017

EP	2924417	A2	30 September 2015	DE	102014103963	A1	24 September 2015
				EP	2924417	A2	30 September 2015

EP	3087817	A1	02 November 2016	DE	102015106486	A1	03 November 2016
				DK	3087817	T3	04 February 2019
				EP	3087817	A1	02 November 2016

A. KLASSIFIZIERUNG DES ANMELDUNGSGEGENSTANDES INV. A01C17/00 ADD.		
Nach der Internationalen Patentklassifikation (IPC) oder nach der nationalen Klassifikation und der IPC		
B. RECHERCHIERTE GEBIETE		
Recherchierter Mindestprüfstoff (Klassifikationssystem und Klassifikationssymbole) A01C		
Recherchierte, aber nicht zum Mindestprüfstoff gehörende Veröffentlichungen, soweit diese unter die recherchierten Gebiete fallen		
Während der internationalen Recherche konsultierte elektronische Datenbank (Name der Datenbank und evtl. verwendete Suchbegriffe) EPO-Internal, WPI Data		
C. ALS WESENTLICH ANGESEHENE UNTERLAGEN		
Kategorie*	Bezeichnung der Veröffentlichung, soweit erforderlich unter Angabe der in Betracht kommenden Teile	Betr. Anspruch Nr.
Y	EP 2 923 546 B1 (AMAZONEN WERKE DREYER H [DE]) 23. November 2016 (2016-11-23) in der Anmeldung erwähnt	1-5,7-11
A	Anspruch 1; Abbildungen 1-2 Absätze [0002], [0006], [0009] - [0014], [0019], [0036], [0040], [0043] - [0049] -----	6
Y	EP 2 924 417 A2 (AMAZONEN WERKE DREYER H [DE]) 30. September 2015 (2015-09-30) Ansprüche 1,3,5-7,13,14; Abbildungen 1-2 Absätze [0003], [0007], [0017], [0018], [0020], [0025], [0037], [0041], [0043], [0048], [0052] - [0056] ----- -/--	1-4,7, 9-11
<input checked="" type="checkbox"/> Weitere Veröffentlichungen sind der Fortsetzung von Feld C zu entnehmen <input checked="" type="checkbox"/> Siehe Anhang Patentfamilie		
* Besondere Kategorien von angegebenen Veröffentlichungen : "A" Veröffentlichung, die den allgemeinen Stand der Technik definiert, aber nicht als besonders bedeutsam anzusehen ist "E" frühere Anmeldung oder Patent, die bzw. das jedoch erst am oder nach dem internationalen Anmeldedatum veröffentlicht worden ist "L" Veröffentlichung, die geeignet ist, einen Prioritätsanspruch zweifelhaft erscheinen zu lassen, oder durch die das Veröffentlichungsdatum einer anderen im Recherchenbericht genannten Veröffentlichung belegt werden soll oder die aus einem anderen besonderen Grund angegeben ist (wie ausgeführt) "O" Veröffentlichung, die sich auf eine mündliche Offenbarung, eine Benutzung, eine Ausstellung oder andere Maßnahmen bezieht "P" Veröffentlichung, die vor dem internationalen Anmeldedatum, aber nach dem beanspruchten Prioritätsdatum veröffentlicht worden ist "T" Spätere Veröffentlichung, die nach dem internationalen Anmeldedatum oder dem Prioritätsdatum veröffentlicht worden ist und mit der Anmeldung nicht kollidiert, sondern nur zum Verständnis des der Erfindung zugrundeliegenden Prinzips oder der ihr zugrundeliegenden Theorie angegeben ist "X" Veröffentlichung von besonderer Bedeutung; die beanspruchte Erfindung kann allein aufgrund dieser Veröffentlichung nicht als neu oder auf erfinderischer Tätigkeit beruhend betrachtet werden "Y" Veröffentlichung von besonderer Bedeutung; die beanspruchte Erfindung kann nicht als auf erfinderischer Tätigkeit beruhend betrachtet werden, wenn die Veröffentlichung mit einer oder mehreren Veröffentlichungen dieser Kategorie in Verbindung gebracht wird und diese Verbindung für einen Fachmann naheliegend ist "&" Veröffentlichung, die Mitglied derselben Patentfamilie ist		
Datum des Abschlusses der internationalen Recherche		Absenddatum des internationalen Recherchenberichts
20. Januar 2020		03/02/2020
Name und Postanschrift der Internationalen Recherchenbehörde Europäisches Patentamt, P.B. 5818 Patentlaan 2 NL - 2280 HV Rijswijk Tel. (+31-70) 340-2040, Fax: (+31-70) 340-3016		Bevollmächtigter Bediensteter Reininghaus, F

C. (Fortsetzung) ALS WESENTLICH ANGESEHENE UNTERLAGEN

Kategorie*	Bezeichnung der Veröffentlichung, soweit erforderlich unter Angabe der in Betracht kommenden Teile	Betr. Anspruch Nr.
Y	EP 3 087 817 A1 (AMAZONEN WERKE DREYER H [DE]) 2. November 2016 (2016-11-02) Ansprüche 1,3-6,8,19,20,22 Absätze [0005] - [0008], [0014] - [0018], [0021], [0023] - [0026], [0028], [0033], [0035], [0038], [0039], [0041] - [0045], [0048], [0050] - [0055] -----	1-3,5,7, 8,10,11

INTERNATIONALER RECHERCHENBERICHT

Angaben zu Veröffentlichungen, die zur selben Patentfamilie gehören

Internationales Aktenzeichen

PCT/EP2019/081268

Im Recherchenbericht angeführtes Patentdokument	Datum der Veröffentlichung	Mitglied(er) der Patentfamilie	Datum der Veröffentlichung	
EP 2923546	B1	23-11-2016	DE 102014103964 A1	24-09-2015
			DK 2923546 T3	06-03-2017
			EP 2923546 A1	30-09-2015
			PL 2923546 T3	31-07-2017

EP 2924417	A2	30-09-2015	DE 102014103963 A1	24-09-2015
			EP 2924417 A2	30-09-2015

EP 3087817	A1	02-11-2016	DE 102015106486 A1	03-11-2016
			DK 3087817 T3	04-02-2019
			EP 3087817 A1	02-11-2016
