

(19) 日本国特許庁(JP)

(12) 公表特許公報(A)

(11) 特許出願公表番号

特表2017-536046  
(P2017-536046A)

(43) 公表日 平成29年11月30日(2017.11.30)

(51) Int.Cl.	F I	テーマコード (参考)
HO4W 76/02 (2009.01)	HO4W 76/02	5K067
HO4W 12/06 (2009.01)	HO4W 12/06	
HO4W 84/12 (2009.01)	HO4W 84/12	

審査請求 未請求 予備審査請求 未請求 (全 26 頁)

(21) 出願番号	特願2017-527298 (P2017-527298)	(71) 出願人	501263810 トムソン ライセンシング Thomson Licensing フランス国, 92130 イッシーレ ムーリノー, ル ジャンヌ ダルク, 1-5 1-5, rue Jeanne d'Arc, 92130 ISSY LES MOULINEAUX, France
(86) (22) 出願日	平成27年10月15日 (2015.10.15)	(74) 代理人	100107766 弁理士 伊東 忠重
(85) 翻訳文提出日	平成29年5月19日 (2017.5.19)	(74) 代理人	100070150 弁理士 伊東 忠彦
(86) 国際出願番号	PCT/US2015/055740	(74) 代理人	100091214 弁理士 大貫 進介
(87) 国際公開番号	W02016/085582		
(87) 国際公開日	平成28年6月2日 (2016.6.2)		
(31) 優先権主張番号	62/083, 377		
(32) 優先日	平成26年11月24日 (2014.11.24)		
(33) 優先権主張国	米国 (US)		

最終頁に続く

(54) 【発明の名称】 WLANデバイスペアリングのための方法及び装置

(57) 【要約】

アクセスポイントにおけるプッシュボタンを用いてアクセスポイントと無線デバイスをペアリングする方法は、無線ネットワークに加わるためのリクエストをアクセスポイントで受け取ることと、無線デバイスをアクセスポイントとペアリングするためのプッシュボタンコマンドを受け取ることを含む。方法は次いで、アクセスポイントに関連する全てのサービスセット識別子のブロードキャストを抑制し、無線デバイスがアクセスポイントとペアリングすることを許可されるかどうかを判定する。アクセスポイントは次いで、無線デバイスに関連するサービスセット識別子をブロードキャストして、アクセスポイントと無線デバイスとの間の誤ったペアリングが回避されるようにする。

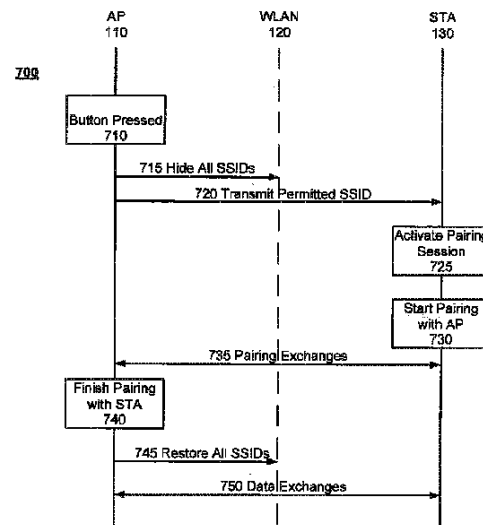


Fig. 4

**【特許請求の範囲】****【請求項 1】**

アクセスポイントにおけるプッシュボタンを用いて該アクセスポイントと無線デバイスをペアリングする方法であって、

アクセスポイントで、無線ネットワークに加わるためのリクエストを受け取ることと、前記無線デバイスを前記アクセスポイントとペアリングするためのプッシュボタンコマンドを受け取ることと、

前記アクセスポイントに関連する全てのサービスセット識別子のブロードキャストを抑制することと、

前記無線デバイスが前記アクセスポイントとペアリングすることを許可されるかどうかを判定することと、

前記無線デバイスに関連するサービスセット識別子をブロードキャストすることと、

前記アクセスポイントを前記無線デバイスとペアリングすることと、

前記無線ネットワークにわたって前記アクセスポイントと前記無線デバイスとの間で情報を交換することと

を有する方法。

**【請求項 2】**

前記リクエストを受け取るとは、前記アクセスポイントが前記無線デバイスのアイデンティティ・インジケーションを受け取ることを含む、

請求項 1 に記載の方法。

**【請求項 3】**

前記アイデンティティ・インジケーションは、ビーコン・メッセージの部分としての媒体アクセス制御アドレスである、

請求項 2 に記載の方法。

**【請求項 4】**

前記プッシュボタンコマンドを受け取るとは、ペアリングボタンがアクティブにされたとのインジケーションを前記アクセスポイントで受け取ることを含む、

請求項 1 に記載の方法。

**【請求項 5】**

前記全てのサービスセット識別子のブロードキャストを抑制することは、ワイヤレス・プロテクトド・セットアップが始まっているとのインジケーションを供給することを更に含む、

請求項 1 に記載の方法。

**【請求項 6】**

前記無線デバイスが前記アクセスポイントとペアリングすることを許可されるかどうかを判定することは、前記無線デバイスの識別子インジケータをサービスセット識別子及び無線デバイスインジケータのリストと比較することを更に含む、

前記無線デバイスのペアリングは、該無線デバイスのインジケータが前記リスト上にある場合に許可される、

請求項 1 に記載の方法。

**【請求項 7】**

前記無線デバイスに関連するサービスセット識別子をブロードキャストすることは、前記無線デバイスに関連するサービスセット識別子のみをブロードキャストすることを含む、

請求項 1 に記載の方法。

**【請求項 8】**

前記アクセスポイントを前記無線デバイスとペアリングすることは、セキュリティ鍵を交換することを含む、

請求項 1 に記載の方法。

**【請求項 9】**

10

20

30

40

50

前記アクセスポイントで、成功したペアリングの条件を示すことを更に有する  
請求項 1 に記載の方法。

【請求項 10】

無線デバイスとペアリングするアクセスポイントであって、  
無線ネットワークに加わるためのリクエストを受け取る無線インターフェイスと、  
メモリへ接続され、前記無線デバイスとペアリングするために前記無線インターフェイスを制御する働きをするプロセッサと、  
ペアリング動作の開始を検出するプッシュボタンであり、押下される場合に、前記プロセッサに、前記アクセスポイントに関連する全てのサービスセット識別子のブロードキャストを抑制させる前記プッシュボタンと

10

を有し、

前記無線デバイスがあるサービスセット識別子に関連すると前記プロセッサが決定した後、該プロセッサは、前記無線インターフェイスに、前記無線デバイスに関連する前記あるサービスセット識別子のみをブロードキャストさせ、前記プロセッサは更に、前記あるサービスセット識別子を用いて前記アクセスポイントを前記無線デバイスとペアリングするよう動作する、

アクセスポイント。

【請求項 11】

前記プロセッサが前記無線デバイスに関連する前記あるサービスセット識別子のみをブロードキャストすることは、前記無線デバイスが正確なサービスセット識別子のみとペアリングすることを確かにする、

20

請求項 10 に記載のアクセスポイント。

【請求項 12】

アクセスポイントと通信するパーソナルコンピュータを用いて無線ネットワークにおいて無線デバイスを前記アクセスポイントとペアリングする方法であって、

前記パーソナルコンピュータからサービスセット識別子の選択を受け取ることと、

前記受け取られたサービスセット識別子を除いて全てのサービスセット識別子のブロードキャストを抑制することと、

前記パーソナルコンピュータから論理プッシュボタン構成アクティブ化を受け取ることと、

30

前記アクセスポイントを前記無線デバイスとペアリングすることと、

全ての前記サービスセット識別子のブロードキャストをリストアすることと、

前記無線ネットワークにわたって前記アクセスポイントと前記無線デバイスとの間で情報を交換することと

を有する方法。

【請求項 13】

前記受け取られたサービスセット識別子を除いて全てのサービスセット識別子のブロードキャストを抑制することは、前記無線デバイスが前記選択されたサービスセット識別子とのみペアリングすることを確かにする役割を果たす、

請求項 12 に記載の方法。

40

【請求項 14】

前記受け取られたサービスセット識別子を除いて全てのサービスセット識別子のブロードキャストを抑制することは、前記無線デバイスと、該無線デバイスに関連しないサービスセット識別子とのペアリングを阻止する、

請求項 12 に記載の方法。

【請求項 15】

前記パーソナルコンピュータから論理プッシュボタン構成アクティブ化を受け取るとは、前記アクセスポイントを前記無線デバイスとペアリングすることを開始する、

請求項 12 に記載の方法。

【請求項 16】

50

前記アクセスポイントを前記無線デバイスとペアリングすることは、セキュリティ鍵情報を交換することを含む、

請求項 12 に記載の方法。

【請求項 17】

アクセスポイントと通信するパーソナルコンピュータを用いて無線デバイスとペアリングするアクセスポイントであって、

無線ネットワークに加わるためのリクエストを受け取る無線インターフェイスと、

前記パーソナルコンピュータを当該アクセスポイントへ結合する入出力インターフェイスであり、前記パーソナルコンピュータからサービスセット識別子の選択を受け取る前記入出力インターフェイスと、

メモリへ接続され、前記無線デバイスとペアリングするために前記無線インターフェイスを制御する働きをするプロセッサであり、前記パーソナルコンピュータからの前記受け取られたサービスセット識別子を除いて全てのサービスセット識別子のブロードキャストを抑制するように前記無線インターフェイスを制御する前記プロセッサと

を有し、

当該アクセスポイントは、前記パーソナルコンピュータから論理プッシュボタン構成アクティブ化を受け取り、その後、前記プロセッサは、当該アクセスポイントを前記無線デバイスとペアリングするように前記無線インターフェイスを制御するよう動作し、

その後、前記プロセッサは、前記無線インターフェイスに、全ての前記サービスセット識別子のブロードキャストをリストアする、

アクセスポイント。

【請求項 18】

前記プロセッサが、前記パーソナルコンピュータからの前記受け取られたサービスセット識別子を除いて全てのサービスセット識別子のブロードキャストを抑制するように前記無線インターフェイスを制御することは、前記無線デバイスが正確なサービスセット識別子のみとペアリングすることを確かにする、

請求項 17 に記載のアクセスポイント。

【請求項 19】

アクセスポイントにおけるプッシュボタンを用いて該アクセスポイントと無線デバイスをペアリングする方法であって、

前記無線デバイスを前記アクセスポイントとペアリングするためのプッシュボタンコマンドを受け取ることと、

前記アクセスポイントに関連する全てのサービスセット識別子のブロードキャストを抑制することと、

前記無線デバイスに関連するサービスセット識別子をブロードキャストすることと、

前記アクセスポイントを前記無線デバイスとペアリングすることと、

無線ネットワークにわたって前記アクセスポイントと前記無線デバイスとの間で情報を交換することと

を有する方法。

【請求項 20】

前記プッシュボタンコマンドを受け取るとは、ペアリングボタンが複数回アクティブにされたとのインジケーションを前記アクセスポイントで受け取ることを含む、

請求項 19 に記載の方法。

【請求項 21】

前記ペアリングボタンは、固定時間インターバルにおいて複数回アクティブにされている、

請求項 20 に記載の方法。

【請求項 22】

前記全てのサービスセット識別子のブロードキャストを抑制することは、ワイヤレス・プロテクテッド・セットアップが始まっているとのインジケーションを供給することを更

10

20

30

40

50

に含む、

請求項 1 に記載の方法。

【請求項 2 3】

前記アクセスポイントを前記無線デバイスとペアリングすることは、セキュリティ鍵を交換することを含む、

請求項 1 に記載の方法。

【発明の詳細な説明】

【技術分野】

【0001】

本発明は、無線ネットワークのセットアップ及び使用、具体的には、WLANにおけるデバイスのペアリングに関する。

【背景技術】

【0002】

無線ネットワークに加わるためのいくつかの方法が既に存在する。基本的な方法は、Wi-Fiキーの直接共有である。この方法は、複雑であり且つエラーを起こしやすいという欠点を有している。更には、それはWi-Fiキーを暴露する。それらの欠点を念頭に置いて、Wi-Fiアライアンスは、Wi-Fiプロテクトド・セットアップ(WPS; WiFi Protected Setup) プロシーダを推奨した。これは、Wi-Fiネットワークに入るプロセスを簡単にする方法の組である。WPSプッシュボタン構成(PBC; Push Button Configuration)方式と呼ばれる1つの方法において、ユーザは2つのボタンを押す。一方のボタンは、入る(エンローリー(enrollee))デバイスにあり、もう一方のボタンは、アクセスポイント(AP; access point)にある。この方法は、2分間の一時しのぎ(temporization)期間のために、時間がかかる。この一時しのぎが実施されない場合には、方法は、脆弱であることが知られる。また、意図しないデバイスは、それが範囲内にある場合に、ネットワークに加わることがある。APサービスのサービスセット識別子SSIDは、そのようなSSIDを検出及びハッキングから隠すために、通常のWLAN動作中に隠されて送信され得ないことがよく知られている。しかし、WPS PBCプロシーダの間に全てのAP SSID情報を送信することは、広く受け入れられている慣例である。これは、アクセスポイントの全てのとり得るSSIDが、加わる又は入る局STAがアクセスするために利用可能であるように、実施される。しかし、WPS PBCプロセスではアクセスポイントネットワーク及び遠隔の局にとってリスクが存在する。例えば、STAは、誤ったSSIDと誤ってペアリングして、STAが望んでいるAPサービスを受けられないことを招きうる。AP及びSTAの誤ったペアリングは、特定のSTAのために許可されていないSSIDサービスへの接続を提供し得る。誤ったペアリングは、異なるAP及びSTAの機能間の不適合性により、単純に適切なデータ交換が起きないようにし得る。サービス不具合、サービスの中断、及びセキュリティ違反は、誤ったペアリングから起こり得る。また、STAは誤ったAPとペアリングして、セキュリティ脅威又は動作困難を招きうる。

【0003】

この不正確なペアリングの問題に対する解決法は、WPS PBCセットアップの間に全てのSSIDを送信しながら、STAに、WPSセットアップの間にカスタム識別子ストリングを送信するように要求して、APが許可されたSTAのみを認識してそれとペアリングすることができるようにするものである。このペアリング保護スキーム(PPS; pairing protection scheme)は、許可されていないSTAが、WPS PBCプロセスを用いてWLANに加わるSTAの承認又は機能に適合しないAP WLANサービスへ決して接続しないことを保証する。しかし、この解決法は、保護されたカスタム識別子でないSTBが、WPS PBCペアリングプロセスの間に優先度がより低い又は誤ったAPとペアリングするのを依然として妨げない。前述の欠点は解決されるべきであり、より容易且つより安全な方法が、無線ネットワークにおけるSTAとAPとの好ましくないペアリングを防ぐために必要とされる。

10

20

30

40

50

**【発明の概要】****【0004】**

本概要は、後述される更に詳細な説明に対する前置きとして、簡略化された形で、概念の一部を紹介するために設けられている。概要は、本発明の重要な又は必須の特徴を特定することを目的とせず、更には、請求されている対象の適用範囲を定めることも目的としていない。

**【0005】**

本発明の一態様において、アクセスポイントにおけるプッシュボタンを用いて該アクセスポイントと無線デバイスをペアリングする方法は、アクセスポイントで、無線ネットワークに加わるためのリクエストを受け取ることと、前記無線デバイスを前記アクセスポイントとペアリングするためのプッシュボタンコマンドを受け取ることとを含む。前記アクセスポイントは、該アクセスポイントに関連する全てのサービスセット識別子のブロードキャストを抑制する。前記アクセスポイントは、前記無線デバイスが前記アクセスポイントとペアリングすることを許可されるかどうかを判定する。一実施形態において、前記判定のために、前記無線デバイスの媒体アクセス制御アドレスが、許可された無線デバイスのリストと比較される。前記無線デバイスが前記アクセスポイントとペアリングすることを許可される場合には、前記無線デバイスに関連するサービスセット識別子が、前記無線デバイスへブロードキャストされる。前記アクセスポイントと前記無線デバイスとのペアリングが実行される。無線局のための可視的なサービスセット識別子のみが、無線デバイスのために許可されているサービスセット識別子であるから、誤ったペアリングは回避される。ペアリング後、前記無線デバイスは、前記アクセスポイントのリソースにアクセスすることができる。

**【0006】**

本発明の他の態様において、アクセスポイントと通信するパーソナルコンピュータを用いて無線ネットワークにおいて無線デバイスを前記アクセスポイントとペアリングする方法は、前記パーソナルコンピュータからサービスセット識別子の選択を受け取ることを含む。前記アクセスポイントは、前記パーソナルコンピュータによって前記無線デバイスのために選択された前記サービスセット識別子を除いて全てのサービスセット識別子のブロードキャストを抑制する。前記パーソナルコンピュータは、論理プッシュボタン構成アクティブ化を供給し、前記アクセスポイントと前記無線デバイスとのペアリングは達成される。ペアリング後、前記アクセスポイントは、全ての前記サービスセット識別子のブロードキャストをリストアする。新たに加えられた前記無線デバイスは、次いで、前記無線ネットワークにわたって前記アクセスポイントと当該無線デバイスとの間で情報を交換する。

**【0007】**

本発明の更なる特徴及び利点は、添付の図面を参照して進む、実例となる実施形態の以下の詳細な説明から、明らかになるだろう。図面は、本開示の概念を説明することを目的としており、必ずしも、本開示を説明するための唯一のとり得る構成ではない点が理解されるべきである。

**【図面の簡単な説明】****【0008】**

本発明の前述の概要、及び実例となる実施形態の以下の詳細な説明は、請求される発明に対する限定としてではなく、一例として含まれている添付の図面に関連して読まれる場合に、より良く理解される。図面において、同じ番号は、同様の要素を表す。

**【0009】**

**【図1】**本発明が実施され得る環境の例を表す。

**【図2】**本発明の第1の方法に従う、アクセスポイントと局との間の信号交換図の例を表す。

**【図3】**本発明の第2の方法に従う、アクセスポイントとパーソナルコンピュータと局との間の信号交換図の例を表す。

10

20

30

40

50

【図 4】本発明の第 3 の方法に従う、アクセスポイントと局との間の信号交換図の例を表す。

【図 5】本発明の態様に従う方法の第 1 の例のステップを表す。

【図 6】本発明の態様に従う方法の第 2 の例のステップを表す。

【図 7】本発明の態様に従う方法の第 3 の例のステップを表す。

【図 8】本発明の態様に従うアクセスポイントの例を表す。

【発明を実施するための形態】

【0010】

様々な実例となる実施形態の以下の説明において、添付の図面が参照される。図面は本願の一部を形成するものであり、図面には、実例として、本発明における様々な実施形態が如何にして実施され得るかが示されている。他の実施形態が利用されてよく、構造的及び機能的な変更は、本発明の適用範囲から逸脱することなしに行われ得る点が理解されるべきである。

10

【0011】

図 1 は、本発明の例となる環境であるシステム 100 を表す。アクセスポイント (AP) 110 は、WLAN 120 を制御する能力を有している。AP は、WLAN 120 を管理し且つ例えばネットワーク 160 へのアクセスのようなサービスへのアクセスを提供することができるルータ、ゲートウェイ、又はルータ及びゲートウェイの組み合わせであることができる。ネットワーク 160 は、例えばインターネットアクセス、ストレージアクセス、LAN アクセス、及び同様のもののような、利用可能な AP リソースを表すことができる。局 130 及び 140 は、例えばネットワーク 160 のような AP システムリソースへのアクセスを得るよう WLAN 120 を介して AP 110 へ無線接続することができる遠隔の端末又は局 (STA; stations) の例である。AP 110 は、Wi-Fi プロトコル・セットアップ (WPS) プッシュボタン構成 (PBC) 機能を可能にする物理的なプッシュボタン 150 を有している。

20

【0012】

一実施形態において、パーソナルコンピュータ 170 は、AP のアクセス及び管理制御をユーザに提供するよう、RF リンク又はハードラインのいずれか一方を介して、AP へ接続され得る。AP の構成は、PC 170 を介してセットアップ又は変更され得る。PC を用いて、例えばセキュリティ及びアクセス設定のような WLAN ネットワーク構成は、ユーザ又はシステム管理者によって調整され得る。

30

【0013】

図 2 は、AP 110 と、例えば STA 130 のような、例となる遠隔の局との間のシグナリング又はアクティビティ図 200 を表す。STA 130 と AP 110 との間の通信は、無線ローカルエリアネットワーク WLAN 120 を通じて起こる。最初に、ペアリングセッションがアクティビティ 205 で開始される。ここで、STA 130 は、信号 210 を用いて、AP 110 への媒体アクセス制御 (MAC; media access control) アドレスの送信を開始する。しかし、AP 110 は、図 1 の PBC ボタン 150 がアクティビティ 220 で見られるようにシステムユーザによって押下されるまで、応答しない。アクティビティ 220 の後、AP 110 は、AP 110 に関連する SSID の識別インディシア (indicia) の送信をオフすることによって、全ての SSID を隠す。この期間中に、AP へ既にリンクされ得る、例えば STA 140 のような遠隔の局は、SSID 名の公表なしで動作し続ける。アクティビティ 230 で、AP は、STA 130 が AP 110 へのアクセスを得る許可を有しているかどうかを判定するよう、STA 130 の MAC アドレスを調べる。AP は、入来する AP アドレスを、許可された MAC アドレスのリストと比較することによって、これを行う。

40

【0014】

STA 130 の MAC アドレスがリストの比較により受け入れられるとすると、特定の MAC アドレスの許可されたサービスの SSID が送信される。この時点で、STA 130 の MAC アドレスについての許可されたサービスの SSID のみが信号 240 により送

50

信される。STA 130は、次いで、アクティビティ245で、AP 110に適合する利用可能なSSIDを選択することによって、ペアリングプロセスを開始することができる。適合する許可されたSSIDの選択は、STAのMACアドレスに基づき、その選択は、APによって可視的にされたSSIDのみに制限される。SSIDの送信は、その特定のMACアドレスに関連したサービスのリスト上でのSTA 130のMACアドレスの関連付けにより有効にされる。この選択的な送信は、STA 130が誤った又は不適切なSSIDを選択することを回避する。

#### 【0015】

アクティビティ245によって開始されたペアリングプロセスにおいて、ペアリング交換250が実行される。そのようなペアリング交換は、例えば“Diffie-Hellman-Merkle”鍵交換のような、公開及び秘密暗号鍵の交換を含んでよい。ペアリング鍵交換250の結果として、AP 110は、アクティビティ255で、STA 130とのペアリングを終了することができる。ペアリングが確立された後、ペアリングプロセスは完了したと見なされ、AP 110からのSSIDの全ての事前の送信は、シグナリング260でリストアされる。AP 110と新たにペアリングされたSTA 130との間のデータ交換は、これより、例となるデータ交換265として行われてよい。図2のWPS PBC方式は、WLAN 120にわたる2つのアクティブなマシン（すなわち、AP 110及びSTA 130）のインタラクションしか必要としない点に留意されたい。図2のシグナリング図において、物理的なプッシュボタン150が使用される。しかし、論理プッシュボタンによるシグナリングも、本発明の態様に従って可能である。

10

20

#### 【0016】

図3は、パーソナルコンピュータ170（PC）とAP 110とSTA 130との間のシグナリング又はアクティビティ図300を表す。このシグナリングスキームは、物理PBC方式に代えて、論理PBC方式を伴う。図3において、PC 170は、AP 110を介して利用可能であるSTA 130のためのWLANアクセス可能サービスについてSSIDを選択するために使用される。STA 130のためのSSIDの選択は、WLAN 120への通信接続を有しておらず、アクティビティ305で実行される。結果として、SSID選択を含む信号310が送信される。シグナリング310は、PC 170からAP 110へ送られる。

#### 【0017】

310のSSID選択の受信後、APは、選択されたSSIDを除いて全てのSSIDを隠すよう信号320により動作する。STA 130のための選択されたSSIDを除いて全てのSSIDを隠すことは、STA 130がアクティビティ325で正確なSSIDを容易に選択することを可能にする。STA 130は、325で、多数のSSIDから選択する必要なしに、送信されたSSIDを選択することによって、ペアリングアクティビティを開始する。STA 130のための選択されたSSIDを除いて全てのSSIDを隠すことは、STA 130が誤ったSSIDへ接続しないことを保証する。従前のシステムでは、STA 130は、全てのSSIDがWPS PBCプロセスにおいて送信され得るので、どのSSIDとペアリングしたいかを選択しなければならないこととなる。このことは、STA 130が誤ったSSIDとペアリングすること、又はSTA 130がPBCの重複したペアリング不具合を引き起こすことを生じさせうる。しかし、図3で表される改善された技術は、STA 130が選択された且つ許可されたSSIDのみとペアリングすることを確かにする。

30

40

#### 【0018】

PC 170は、信号330により論理プッシュボタンアクティブ化信号を送る。信号330は、アクティビティ335で、論理ボタン押下としてAP 110によって検出される。このアクティビティはまた、ペアリング信号交換340を開始する。そのようなペアリング交換は、例えば“Diffie-Hellman-Merkle”鍵交換のような、公開及び秘密暗号鍵の交換を含んでよい。ペアリング鍵交換340の結果として、AP 110は、アクティビティ345で、STA 130とのペアリングを終了することができる。ペアリングが確立さ

50



れた後、ペアリングプロセスは完了したと見なされ、AP 110からのSSID送信はシグナリング350でリストアされる。AP 110とペアリングされたSTA 130との間のデータ交換は、これより、例となるデータ交換355として行われてよい。

#### 【0019】

図4は、AP 110と、例えばSTA 130のような、例となる遠隔の局との間のシグナリング又はアクティビティ図700を表す。STA 130とAP 110との間の通信は、無線ローカルエリアネットワークWLAN 120を通じて起こる。ステップ710で、AP 110における物理ボタンが押される。一実施形態において、物理ボタンは、特定のSSIDが選択されるべきであることを示すよう、複数回（例えば、3回）押される。代替の実施形態では、特別の物理ボタンが、特定のSSIDの選択を示すよう押される。いずれの場合にも、AP 110は、STA 130とのペアリングのための事前選択SSIDの選択としてボタン押下を解釈する。ボタン押下アクティビティ710の後、AP 110は、AP 110に関連するSSIDの識別インディシアの送信をオフすることによって、全てのSSIDを隠す。この期間中に、APへ既にリンクされ得る、例えばSTA 140のような遠隔の局は、SSID名の公表なしで動作し続ける。

10

#### 【0020】

この時点で、SSID名が隠される場合に、STA 130とのペアリングのための特定のSSIDのみが信号720により送信される。STA 130は、次いで、アクティビティ725で、アイデンティティがAP 110によって送信されている利用可能なSSIDのみを選択することによって、ペアリングプロセスを開始することができる。適合する許可されたSSIDの選択は、APによって可視的にされたSSIDのみに制限される。この選択的な送信は、STA 130が誤った又は不適切なSSIDを選択することを回避する。

20

#### 【0021】

ステップ730で、STA 130は、AP 110とのペアリングを開始する。アクティビティ730によって開始されたペアリングプロセスにおいて、ペアリング交換735が実行される。そのようなペアリング交換は、例えば“Diffie-Hellman-Merkle”鍵交換のような、公開及び秘密暗号鍵の交換を含んでよい。ペアリング鍵交換735の結果として、AP 110は、アクティビティ740で、STA 130とのペアリングを終了することができる。ペアリングが確立された後、ペアリングプロセスは完了したと見なされ、AP 110からのSSIDの全ての事前の送信は、シグナリング745でリストアされる。AP 110と新たにペアリングされたSTA 130との間のデータ交換は、これより、例となるデータ交換750として行われてよい。

30

#### 【0022】

図5は、本発明の態様に従って、改善されたWPS PBC物理プッシュボタンを使用する、例となる方法400である。図5は、図2の例となる信号フローを利用する方法の例である。方法400は、例えばSTA 130のような無線デバイスと、例えばAP 110のようなアクセスポイントとを含む。ステップ401で、STA 130は、ペアリング要求をアクティブにする。この要求は、AP 110を介したWLAN 120へのアクセスを要求するSTA 130にあるユーザインターフェイスの使用により達成される。要求の部分として、STA 130のアイデンティティ・インジケーションがAP 110へ供給される。一実施形態において、アイデンティティ・インジケーションはMACアドレスである。このMACアドレスは、IEEE 802.11 WLANにおいて動作しようとする無線局がビーコン・メッセージをAPへ送信することを開始する場合に、ビーコン・メッセージの部分であってよい。

40

#### 【0023】

401での要求の結果として、AP 110は、ステップ405で、ペアリング要求及びSTA 130のMACアドレスを受け取る。ステップ410で、AP 110は、例えば図1のプッシュボタン150のような、AP 110にあるプッシュボタンのアクティブ化によりプッシュボタン構成制御コマンドを受け取る。プッシュボタンのアクティブ化は、例

50

例えばSTA130のような無線デバイスをAPとペアリングするようプッシュボタンコマンドをAP110へ供給する。APでプッシュボタンコマンドを受け取ることは、図1のボタン150のようなペアリングボタンがアクティブにされているとのインジケーションをアクセスポイントで受け取ることを含む。

#### 【0024】

ステップ415で、APは、APに関連した全てのSSIDのブロードキャストを抑制するよう動作する。APからの全てのSSIDの送信のこの抑制又は中止は、目下の改善されたWi-Fi又はワイヤレス・プロテクトド・セットアップ(WPS)が開始しているとのインジケーションを提供する。全てのSSIDが送信され得る従来のWPS方式と対照的に、方法400は、APに関連した全てのSSIDのブロードキャストを中止することによって、全てのSSIDを隠す。ステップ420で、APは、例えばSTAのような無線デバイスがAPとペアリングすることを許可されるかどうかを判定する。このステップは、無線デバイスの識別子インジケータ(例えば、MACアドレス)をSSID及び無線デバイスインジケータのリストと比較することを含む。無線デバイスのペアリングは、その無線デバイスのインジケータがSSID及び無線デバイスインジケータのリスト上でAPアクセスのための認可デバイスに対応する場合に、許可される。

10

#### 【0025】

無線デバイスのMACアドレスがAPのSSIDにおいて動作することを認められていない場合には、次いでステップ435が実行される。ステップ435は、無線デバイスとAPとのペアリングが失敗したことをスクリーン表示、LED照明、印刷又はロギングにより示すことができるステップである。次いで、ステップ445が行われ、通常送信される全てのSSIDのブロードキャストをリストアする。ステップ420に戻り、APがSSIDに対して無線デバイスのMACアドレスを許可する場合には、次いでステップ425が実行される。ステップ425は、APへアクセスしようとする無線デバイスに関連するSSIDのみをブロードキャストする。このステップは、無線デバイスがペアリングのために利用可能な適合する許可されたSSIDのみを見ることを確かにする。よって、無線局は、無線局とのペアのために適合しない又は許可されていないSSIDと誤ってペアリングしないようにされる。つまり、選択されたSSIDのみのブロードキャストは、無線デバイスが正確なサービスセット識別子としかペアリングしないことを確かにする。

20

#### 【0026】

ステップ430で、AP及び無線デバイスは、無線局へブロードキャストされるSSIDを用いてペアリングを試みる。ペアリングプロセスは、APと無線デバイスとの間でセキュリティ鍵を交換することを含む。一実施形態において、ペアリング信号交換は、例えば“Diffie-Hellman-Merkle”鍵交換のような、公開及び秘密暗号鍵の交換を含む。ペアリングが失敗する場合に、ステップ435及び445が実行される。ペアリングが成功する場合に、次いでステップ440が実行され得る。ステップ440で、APは、ペアリング成功のインジケーション(例えば、スクリーン若しくはLED上の表示、印刷、又はデータロギング)を提供する。次いで、ステップ445が、APに関連した以前にブロードキャストされた全てのSSIDをリストアするよう実行される。無線デバイス及びAPは、次いで、WLAN上で通信するペアリングされたAP及び無線デバイスにとって通常通りに、データを交換することができる。

30

40

#### 【0027】

図6は、本発明の態様に従って、改善されたWPS PBC論理プッシュボタンを使用する、例となる方法500である。図6は、図3の例となる信号図を利用する方法の例である。方法500は、例えばパーソナルコンピュータ170のような端末と、例えばSTA130のような無線デバイスと、例えばAP110のようなアクセスポイントとを含む。PC170は、例えば図1に示されるように、APへの有線接続を有してよく、あるいは、RFインターフェイスを介して(例えば、例えばIEEE802.11のようなプロトコルを使用するWLAN120を介して)接続されてよい。ステップ505で、PCは、例えばSTA130のような無線局がAPのWLAN上で動作することができるように

50

、無線局のための S S I D の選択を供給される。P C のユーザは、S S I D の選択を供給することができる。このように、S S I D への無線局の追加のための要求は、P C によって A P へ供給される。ステップ 5 1 5 で、A P は、P C によって行われた要求される S S I D の選択を除いて全ての S S I D を隠す。ペアリングする無線デバイス ( S T A 1 3 0 ) から全ての S S I D を隠すことは、無線デバイスに関連しないサービスセット識別子との無線デバイスのペアリングを防ぐ。つまり、選択された S S I D のみのブロードキャストは、無線デバイスが正確なサービスセット識別子とのみペアリングすることを確かにする。

**【 0 0 2 8 】**

ステップ 5 2 0 で、無線局はペアリング要求をアクティブにする。このペアリング要求のアクティブ化は、無線デバイス上のユーザインターフェイスを用いて達成され得る。それにより、無線デバイスと A P とのペアリングが開始される。ステップ 5 2 5 で、A P は、P C から論理プッシュボタン構成アクティブ化信号 ( 論理プッシュボタンの押下 ) を受け取る。P C から論理プッシュボタン構成アクティブ化を受け取ることは、論理プッシュボタンのアクティブ化が開始されているとの信号インジケーションを P C から受け取ることを含む。A P は、この論理アクティブ化信号を検出する。

10

**【 0 0 2 9 】**

結果として、ステップ 5 3 0 で、A P は無線デバイスとのペアリングを試みる。ペアリングは、A P と無線デバイスとの間でセキュリティ鍵を交換することを含む。一実施形態において、ペアリング信号交換は、例えば “ Diffie-Hellman-Merkle ” 鍵交換のような、公開及び秘密暗号鍵の交換を含む。また、ステップ 5 3 0 で、A P は、利用可能である場合に無線ペアリングセッションインジケータをアクティブにすることができる。そのようなインジケータは、例えばスクリーン表示若しくは L E D 照明、印刷、又はペアリングアクティビティのロギングのような表示であることができる。ステップ 5 3 5 で、A P は、ペアリングが成功したかどうかを評価する。ペアリングが成功しなかった場合に、次いで、ステップ 5 4 5 は、ペアリングプロセス故障を示すことができる。そのような故障インジケーションは、ペアリング失敗のスクリーン若しくは L E D における表示、印刷、又はデータロギングを含むことができる。A P は、次いで、ステップ 5 5 0 により、全ての S S I D のブロードキャストをリストアすることができる。ステップ 5 3 0 のペアリング評価が肯定である場合には、次いで、A P は、利用可能である場合に、ペアリング成功のインジケーションを示し得る。そのようなインジケーションは、ペアリング成功のスクリーン若しくは L E D における表示、印刷、又はデータロギングを含むことができる。ペアリングの状態が知られると、次いで、A P は、A P の全てのアクティブ S S I D のブロードキャストをリストアすることによって、ステップ 5 5 0 を実行する。これは、ペアリングプロセスの終了と、無線ネットワークにわたるアクセスポイントと無線デバイスとの間のデータ及び他の情報の通常の交換の継続とを意味する。

20

30

**【 0 0 3 0 】**

図 7 は、本発明の態様に従って、改善された物理プッシュボタン構成方法を使用する、例となる方法 8 0 0 である。図 7 は、図 4 の例となる信号フローを利用する方法の例である。方法 8 0 0 は、例えば S T A 1 3 0 のような無線デバイスと、例えば A P 1 1 0 のようなアクセスポイントとを含む。一実施形態において、ステップ 8 0 5 で、A P 1 1 0 にある物理ペアリングボタンの連続的な押下又はアクティブ化は、所与の時間インターバルで行われる。例となる時間インターバルは 1 0 秒である。なお、他の時間インターバルも、例えば 5 、 1 5 、又は 2 0 秒のように、使用され得る。代替の実施形態では、A P 1 1 0 にある特別の専用プッシュボタンが押されてよい。ボタンのアクティブ化が複数回であろうと、又は 1 回の特別のプッシュボタン ( 例えば、W P S P B C ボタン以外の他のボタン ) によるうと、A P 1 1 0 は、特定の S S I D がペアリングのために使用されるべきであるという事実への関心と呼び覚まされる。この特定の S S I D は、例えば S T A 1 3 0 のような特定の無線局が A P により選択された S S I D としかペアリングされ得ないように、A P 1 1 0 内で予め選択され得る。

40

50

## 【0031】

ステップ810で、APは、APに関連した全てのSSIDのブロードキャストを抑制するよう動作する。APからの全てのSSIDの送信のこの抑制又は中止は、目下の改善されたWi-Fi又はワイヤレス・プロテクトド・セットアップ(WPS)が開始しているとのインジケーションを提供する。全てのSSIDが送信され得る従来のWPS方式と対照的に、方法800は、APに関連した全てのSSIDのブロードキャストを中止することによって、全てのSSIDを隠す。ステップ815は、APへアクセスしようとする無線デバイスに関連するSSIDのみをブロードキャストする。このステップは、無線デバイスがペアリングのために利用可能な適合する許可されたSSIDのみを見ることを確かにする。よって、無線局は、無線局とのペアのために適合しない又は許可されていないSSIDと誤ってペアリングしないようにされる。つまり、選択されたSSIDのみのブロードキャストは、無線デバイスが正確なサービスセット識別子としかペアリングしないことを確かにする。

10

## 【0032】

ステップ820で、AP及び無線デバイスは、無線局へブロードキャストされるSSIDを用いてペアリングを試みる。ペアリングプロセスは、APと無線デバイスとの間でセキュリティ鍵を交換することを含む。一実施形態において、ペアリング信号交換は、例えば“Diffie-Hellman-Merkle”鍵交換のような、公開及び秘密暗号鍵の交換を含む。ペアリングが失敗する場合に、ステップ825及び835が実行される。ペアリングが成功する場合に、次いでステップ830が実行され得る。ステップ830で、APは、ペアリング成功のインジケーション(例えば、スクリーン若しくはLED上の表示、印刷、又はデータロギング)を提供する。次いで、ステップ835が、APに関連した以前にブロードキャストされた全てのSSIDをリストアするよう実行される。無線デバイス及びAPは、次いで、WLAN上で通信するペアリングされたAP及び無線デバイスにとって通常通りに、データを交換することができる。

20

## 【0033】

図8は、図1に示されるようなAP、すなわち項目110、の例となる実施形態である。ここで、コアネットワーク160への接続は、ネットワーク送信器/受信器インターフェイス602を介する。ここで言及されているコアネットワーク160の接続は、インターネット、あるいは、サーバ、遠隔若しくはクラウドメモリ、又は他の可能なネットワークサービスを含み得る他のリソース、への接続を含んでよい。コアネットワークインターフェイス602はバスインターフェイス604へ接続する。バスインターフェイス604は、内部バス624へのアクセスを可能にする。他の非バス実装も、当業者によく知られているように可能である。バス624上には、記憶デバイス606も存在する。記憶デバイス606は、例えば、検索若しくは要求されているデータ及びネットワーク管理データ、パラメータ、並びにプログラムのような、あらゆる一般的な記憶のために使用され得る。そのようなネットワーク管理及び他のプログラムは、コントローラ/プロセッサ608の制御下にある。

30

## 【0034】

このコントローラ/プロセッサ608は、ネットワーク管理、ユーザインターフェイス制御、及びリソース管理のタスクを実行する単一のプロセッサ又は複数のプロセッサであってよい。制御メモリ610は、コントローラ/プロセッサ608のためのプログラム命令及びコンフィギュレーション制御を供給することができる。ユーザインターフェイス618は、ユーザ、ネットワークオーナー、又はネットワークマネージャがAP110の状態を見ることを可能にする。入出力(I/O)インターフェイス616は、AP110が、APを構成及び制御するために使用され得るパーソナルコンピュータ又は他のデバイスへ接続することを可能にする。I/Oインターフェイス616は、例えばEthernet(登録商標)インターフェイスのようなハードライン・インターフェイスであってよく、あるいは、RFインターフェイスにより動作上置換されてよい。それにより、AP110は、例えばIEEE802.XXのようなプロトコル駆動インターフェイスを介してPC

40

50

と通信することができる。代替的に、例えばPC170のような遠隔の端末も、APによって作動するWLANへ接続され得る。I/Oインターフェイス616を介して可能である他のインターフェイスは、表示デバイス、キーボード、マウス、ライトペン、及び同様のものの使用を含み得るインタラクティブ・インターフェイスである。

【0035】

AP110は、正規のユーザとコアネットワーク160のリソースとの間のアクセスを可能にする無線ネットワークインターフェイス612を有している。そのようなインターフェイスは、例えばIEEE802.XX及び同様のもののような無線ネットワークプロトコルの使用を含め、無線ネットワークを制御するための全ての要素を含む。図6のAP110のコントローラ/プロセッサ608は、図4及び5の方法のステップのためのプロセッシングサービスを提供するよう構成される。例えば、コントローラ/プロセッサ608は、ネットワーク送信器/受信器602、I/Oインターフェイス616及び618、並びにWLANインターフェイス612をモニタ及び制御するための命令制御を供給することができる。コントローラ/プロセッサ608は、信号図2及び3のAPのアクティビティが図4及び5の方法と同様に実施されるように、AP110を通じた情報のフローを方向付ける。

10

【0036】

本願で記載される実施は、例えば、方法若しくはプロセス、装置、又はハードウェア及びソフトウェアの組み合わせにおいて、実装され得る。たとえ単一の実施形態に関してしか説明されていない（例えば、方法としてしか説明されていない）としても、説明されている特徴の実装は、他の形態でも実施され得る。例えば、実施は、ハードウェア装置、ハードウェア及びソフトウェア装置を介して達成され得る。装置は、例えば、適切なハードウェア、ソフトウェア、及びファームウェアにおいて、実装され得る。方法は、例えば、装置において実装され得る。装置は、例えば、あらゆるプロセッシングデバイスを指すプロセッサである。プロセッシングデバイスは、例えば、コンピュータ、マイクロプロセッサ、集積回路、又はプログラム可能論理デバイスを含む。

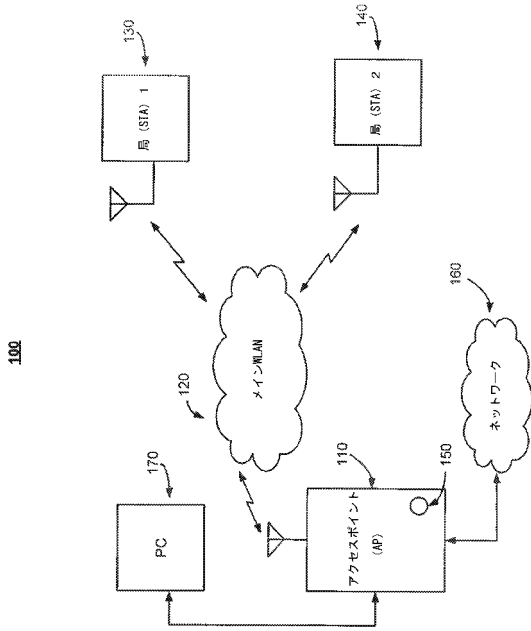
20

【0037】

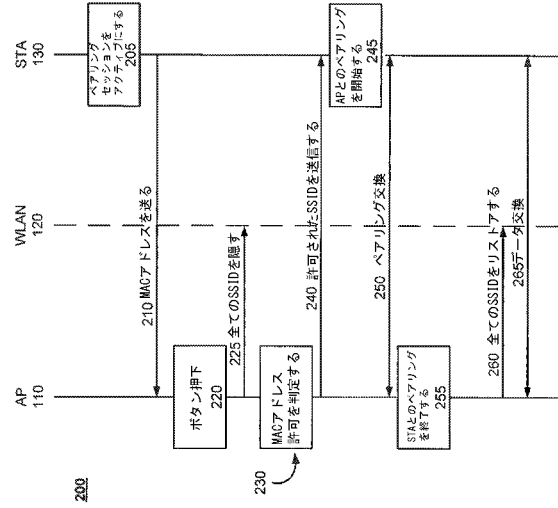
加えて、方法は、プロセッサによって実行される命令によって実装されてよく、そのような命令は、例えば、集積回路、ソフトウェア担体、あるいは、例えば、ハードディスク、コンパクトディスク（“CD”又は“DVD”）、ランダムアクセスメモリ（“RAM”）、リードオンリーメモリ（“ROM”）、又はその他磁気、光学、若しくは固体状態媒体のような他の記憶デバイスのような、プロセッサ又はコンピュータ読み出し可能な媒体において記憶され得る。命令は、例えば、当業者に知られているような又は上述されたような媒体のいずれかのようなコンピュータ読み出し可能な媒体において有形に具現化されているアプリケーションプログラムを形成し得る。このようにして記憶されている命令は、本願で記載される方法のステップを実施するようハードウェア及びソフトウェアの要素を実行するために有用である。

30

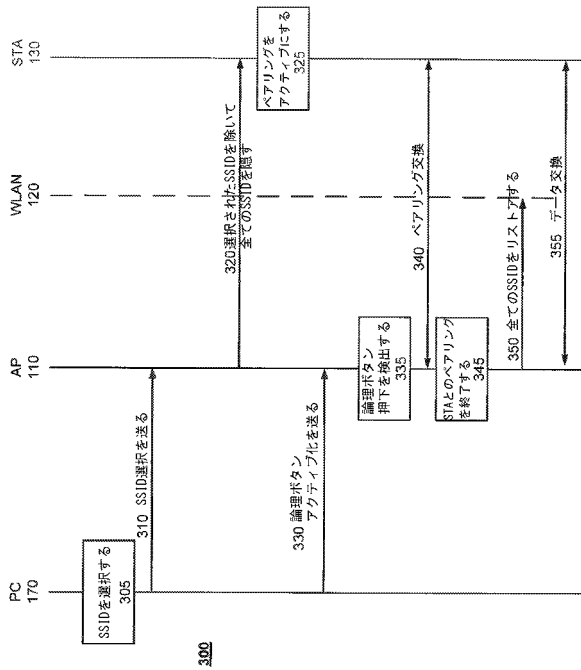
【 図 1 】



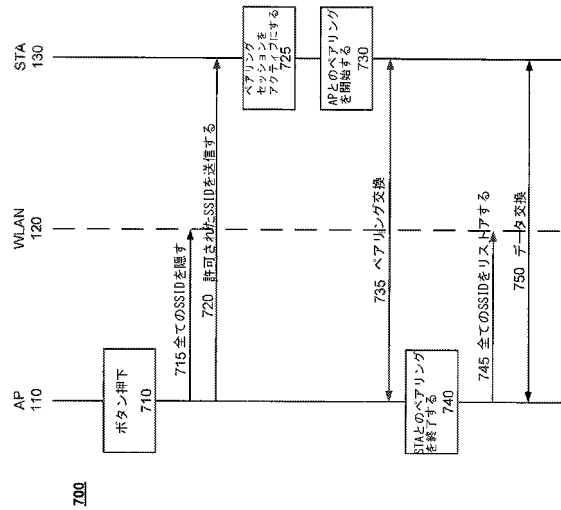
【 図 2 】



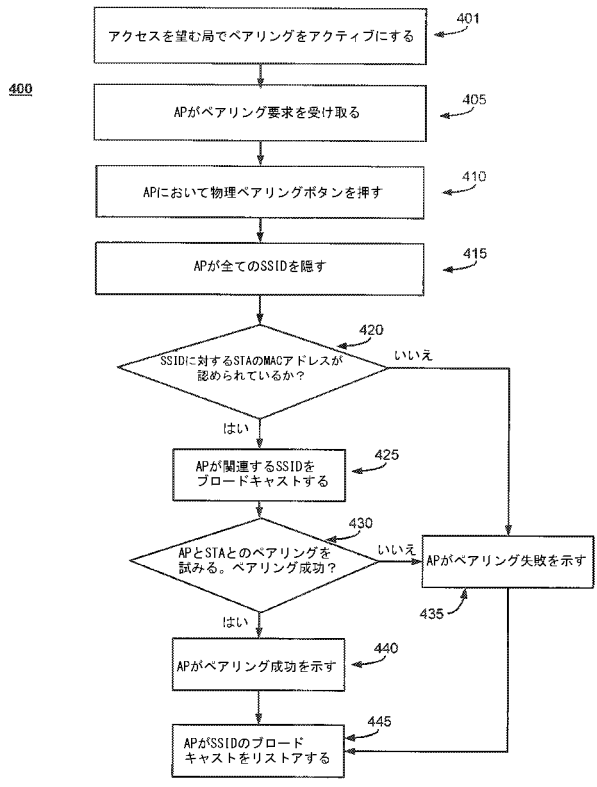
【 図 3 】



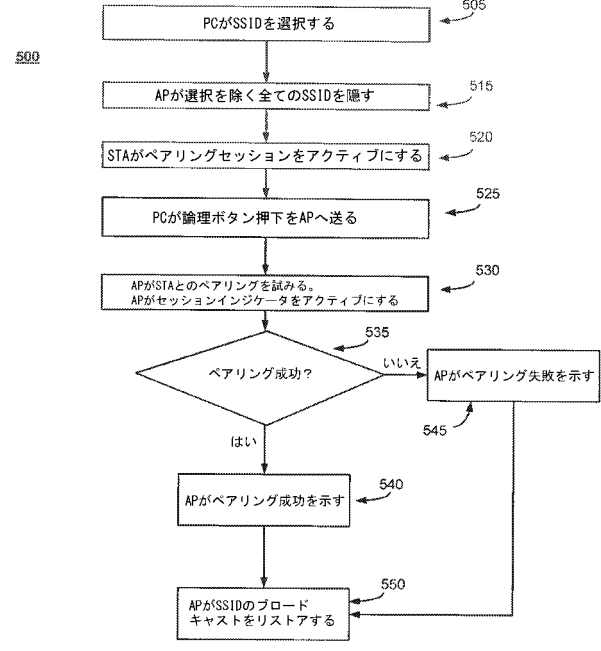
【 図 4 】



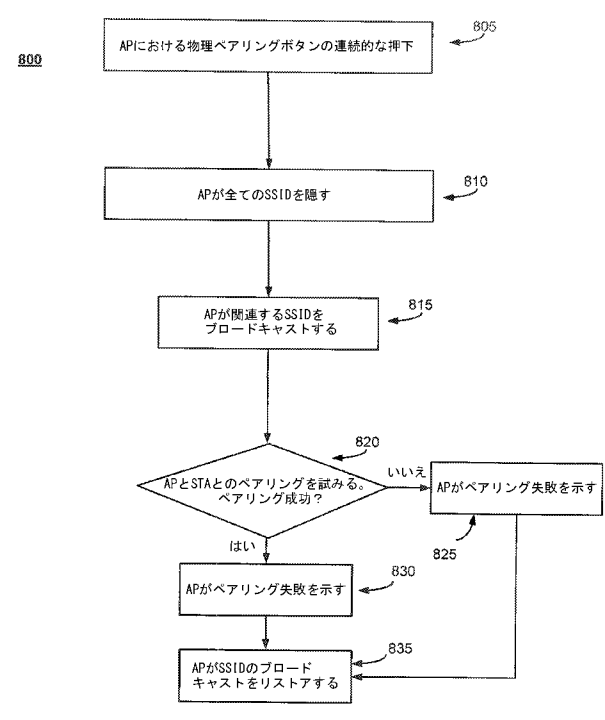
【 図 5 】



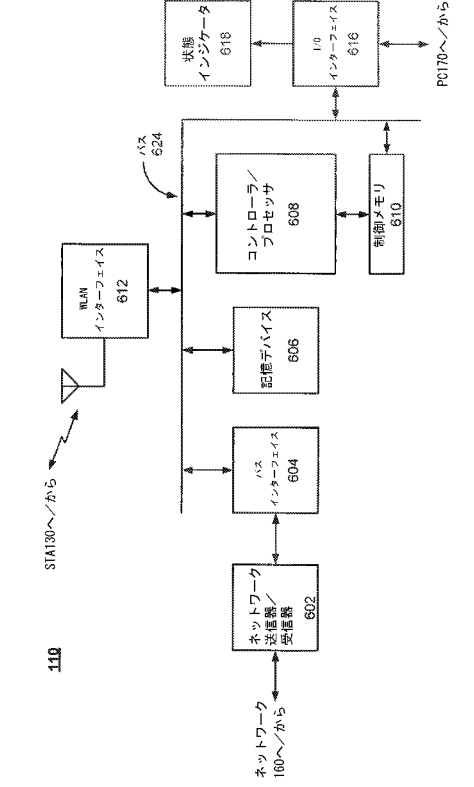
【 図 6 】



【 図 7 】



【 図 8 】



## 【手続補正書】

【提出日】平成29年5月29日(2017.5.29)

## 【手続補正1】

【補正対象書類名】特許請求の範囲

【補正対象項目名】全文

【補正方法】変更

【補正の内容】

【特許請求の範囲】

## 【請求項1】

アクセスポイントと新しい無線デバイスをペアリングする方法であって、  
アクセスポイントに関連する1つ以上のサービスセット識別子を送信する前記アクセス  
ポイントで、無線ネットワークに加わるためのリクエストを受け取ることと、  
前記新しい無線デバイスを前記アクセスポイントとペアリングするためのコマンドを受け取ることと、  
前記アクセスポイントに関連する全てのサービスセット識別子のブロードキャストを抑制することと、  
前記新しい無線デバイスが前記アクセスポイントとペアリングすることを許可されるかどうかを判定することと、  
前記新しい無線デバイスに関連するサービスセット識別子をブロードキャストし、前記新しい無線デバイスに関連したサービスセット識別子のみが送信されて前記新しい無線デバイスに可視的にされることと、  
前記アクセスポイントを前記新しい無線デバイスとペアリングすることと、  
前記アクセスポイントに関連する全てのサービスセット識別子をリストアすることと、  
前記無線ネットワークにわたって前記アクセスポイントと前記新しい無線デバイスとの間で情報を交換することと  
を有する方法。

## 【請求項2】

前記リクエストを受け取るとは、前記アクセスポイントが前記新しい無線デバイスのアイデンティティ・インジケーションを受け取ることを含む、  
請求項1に記載の方法。

## 【請求項3】

前記アイデンティティ・インジケーションは、ビーコン・メッセージの部分としての媒体アクセス制御アドレスである、  
請求項2に記載の方法。

## 【請求項4】

前記コマンドを受け取るとは、ペアリングボタンがアクティブにされたとのインジケーションを前記アクセスポイントで受け取ることを含む、  
請求項1に記載の方法。

## 【請求項5】

前記全てのサービスセット識別子のブロードキャストを抑制することは、ワイヤレス・プロテクテッド・セットアップが始まっているとのインジケーションを供給することを更に含む、  
請求項1に記載の方法。

## 【請求項6】

前記新しい無線デバイスが前記アクセスポイントとペアリングすることを許可されるかどうかを判定することは、前記新しい無線デバイスの識別子インジケータをサービスセット識別子及び無線デバイスインジケータのリストと比較することを更に含み、  
前記新しい無線デバイスのペアリングは、該新しい無線デバイスの識別子が前記リスト上にある場合に許可される、  
請求項1に記載の方法。



## 【請求項 7】

前記新しい無線デバイスに関連するサービスセット識別子をブロードキャストすることは、前記新しい無線デバイスに関連するサービスセット識別子のみをブロードキャストすることを含む、

請求項 1 に記載の方法。

## 【請求項 8】

前記アクセスポイントを前記新しい無線デバイスとペアリングすることは、セキュリティ鍵を交換することを含む、

請求項 1 に記載の方法。

## 【請求項 9】

前記アクセスポイントで、成功したペアリングの条件を示すことを更に有する

請求項 1 に記載の方法。

## 【請求項 10】

前記コマンドを受け取ることは、物理プッシュボタンコマンドを受け取ること又は論理プッシュボタンコマンドを受け取ることのうちの一方を含む、

請求項 1 に記載の方法。

## 【請求項 11】

新しい無線デバイスとペアリングするアクセスポイントであって、

無線ネットワークに加わるためのリクエストを受け取る無線インターフェイスと、

メモリへ接続され、前記新しい無線デバイスとペアリングするために前記無線インターフェイスを制御する働きをするプロセッサと、

ペアリング動作の開始を検出するプッシュボタンであり、アクティブにされる場合に、前記プロセッサに、前記アクセスポイントに関連する全てのサービスセット識別子のブロードキャストを抑制させる前記プッシュボタンと

を有し、

前記新しい無線デバイスがあるサービスセット識別子に関連すると前記プロセッサが決定した後、該プロセッサは、前記無線インターフェイスに、前記新しい無線デバイスに関連する前記あるサービスセット識別子のみをブロードキャストさせ、前記プロセッサは更に、前記あるサービスセット識別子を用いて前記アクセスポイントを前記新しい無線デバイスとペアリングするよう動作し、

その後、前記プロセッサは、前記無線インターフェイスに、当該アクセスポイントに関連する全てのサービスセット識別子のブロードキャストをリストアさせる、

アクセスポイント。

## 【請求項 12】

前記プロセッサが前記新しい無線デバイスに関連する前記あるサービスセット識別子のみをブロードキャストすることは、前記新しい無線デバイスが正確なサービスセット識別子のみとペアリングすることを確認にする、

請求項 11 に記載のアクセスポイント。

## 【請求項 13】

アクセスポイントと通信するパーソナルコンピュータを用いて無線ネットワークにおいて無線デバイスを前記アクセスポイントとペアリングする方法であって、

前記パーソナルコンピュータからサービスセット識別子の選択を受け取ることと、

前記受け取られたサービスセット識別子を除いて全てのサービスセット識別子のブロードキャストを抑制することと、

前記パーソナルコンピュータから論理プッシュボタン構成アクティブ化を受け取ることと、

前記アクセスポイントを前記無線デバイスとペアリングすることと、

全ての前記サービスセット識別子のブロードキャストをリストアすることと、

前記無線ネットワークにわたって前記アクセスポイントと前記無線デバイスとの間で情報を交換することと

を有する方法。

【請求項 14】

前記受け取られたサービスセット識別子を除いて全てのサービスセット識別子のブロードキャストを抑制することは、前記無線デバイスが前記選択されたサービスセット識別子とのみペアリングすることを確かにする役割を果たす、

請求項 13 に記載の方法。

【請求項 15】

前記受け取られたサービスセット識別子を除いて全てのサービスセット識別子のブロードキャストを抑制することは、前記無線デバイスと、該無線デバイスに関連しないサービスセット識別子とのペアリングを阻止する、

請求項 13 に記載の方法。

【請求項 16】

前記パーソナルコンピュータから論理プッシュボタン構成アクティブ化を受け取るとは、前記アクセスポイントを前記無線デバイスとペアリングすることを開始する、

請求項 13 に記載の方法。

【請求項 17】

前記アクセスポイントを前記無線デバイスとペアリングすることは、セキュリティ鍵情報を交換することを含む、

請求項 13 に記載の方法。

【請求項 18】

アクセスポイントと通信するパーソナルコンピュータを用いて無線デバイスとペアリングするアクセスポイントであって、

無線ネットワークに加わるためのリクエストを受け取る無線インターフェイスと、

前記パーソナルコンピュータを当該アクセスポイントへ結合する入出力インターフェイスであり、前記パーソナルコンピュータからサービスセット識別子の選択を受け取る前記入出力インターフェイスと、

メモリへ接続され、前記無線デバイスとペアリングするために前記無線インターフェイスを制御する働きをするプロセッサであり、前記パーソナルコンピュータからの前記受け取られたサービスセット識別子を除いて全てのサービスセット識別子のブロードキャストを抑制するように前記無線インターフェイスを制御する前記プロセッサと

を有し、

当該アクセスポイントは、前記パーソナルコンピュータから論理プッシュボタン構成アクティブ化を受け取り、その後、前記プロセッサは、当該アクセスポイントを前記無線デバイスとペアリングするように前記無線インターフェイスを制御するよう動作し、

その後、前記プロセッサは、前記無線インターフェイスに、全ての前記サービスセット識別子のブロードキャストをリストアする、

アクセスポイント。

【請求項 19】

前記プロセッサが、前記パーソナルコンピュータからの前記受け取られたサービスセット識別子を除いて全てのサービスセット識別子のブロードキャストを抑制するように前記無線インターフェイスを制御することは、前記無線デバイスが正確なサービスセット識別子のみとペアリングすることを確かにする、

請求項 18 に記載のアクセスポイント。

【請求項 20】

前記アクセスポイントを前記無線デバイスとペアリングすることは、セキュリティ鍵を交換することを含む、

請求項 18 に記載のアクセスポイント。

【手続補正 2】

【補正対象書類名】明細書

【補正対象項目名】 0 0 3 7

【補正方法】 変更

【補正の内容】

【 0 0 3 7 】

加えて、方法は、プロセッサによって実行される命令によって実装されてよく、そのような命令は、例えば、集積回路、ソフトウェア担体、あるいは、例えば、ハードディスク、コンパクトディスク（“CD”又は“DVD”）、ランダムアクセスメモリ（“RAM”）、リードオンリーメモリ（“ROM”）、又はその他磁気、光学、若しくは固体状態媒体のような他の記憶デバイスのような、プロセッサ又はコンピュータ読み出し可能な媒体において記憶され得る。命令は、例えば、当業者に知られているような又は上述されたような媒体のいずれかのようなコンピュータ読み出し可能な媒体において有形に具現化されているアプリケーションプログラムを形成し得る。このようにして記憶されている命令は、本願で記載される方法のステップを実施するようハードウェア及びソフトウェアの要素を実行するために有用である。

上記の実施形態に加えて、以下の付記を開示する。

（付記 1）

アクセスポイントにおけるプッシュボタンを用いて該アクセスポイントと無線デバイスをペアリングする方法であって、

アクセスポイントで、無線ネットワークに加わるためのリクエストを受け取ることと、  
前記無線デバイスを前記アクセスポイントとペアリングするためのプッシュボタンコマンドを受け取ることと、

前記アクセスポイントに関連する全てのサービスセット識別子のブロードキャストを抑制することと、

前記無線デバイスが前記アクセスポイントとペアリングすることを許可されるかどうかを判定することと、

前記無線デバイスに関連するサービスセット識別子をブロードキャストすることと、

前記アクセスポイントを前記無線デバイスとペアリングすることと、

前記無線ネットワークにわたって前記アクセスポイントと前記無線デバイスとの間で情報を交換することと

を有する方法。

（付記 2）

前記リクエストを受け取るとは、前記アクセスポイントが前記無線デバイスのアイデンティティ・インジケーションを受け取るとを含む、

付記 1 に記載の方法。

（付記 3）

前記アイデンティティ・インジケーションは、ビーコン・メッセージの部分としての媒体アクセス制御アドレスである、

付記 2 に記載の方法。

（付記 4）

前記プッシュボタンコマンドを受け取るとは、ペアリングボタンがアクティブにされたとのインジケーションを前記アクセスポイントで受け取るとを含む、

付記 1 に記載の方法。

（付記 5）

前記全てのサービスセット識別子のブロードキャストを抑制することは、ワイヤレス・プロテクテッド・セットアップが始まっているとのインジケーションを供給することを更に含む、

付記 1 に記載の方法。

（付記 6）

前記無線デバイスが前記アクセスポイントとペアリングすることを許可されるかどうかを判定することは、前記無線デバイスの識別子インジケータをサービスセット識別子及び

無線デバイスインジケータのリストと比較することを更に含み、

前記無線デバイスのペアリングは、該無線デバイスのインジケータが前記リスト上にある場合に許可される、

付記 1 に記載の方法。

(付記 7)

前記無線デバイスに関連するサービスセット識別子をブロードキャストすることは、前記無線デバイスに関連するサービスセット識別子のみをブロードキャストすることを含む

付記 1 に記載の方法。

(付記 8)

前記アクセスポイントを前記無線デバイスとペアリングすることは、セキュリティ鍵を交換することを含む、

付記 1 に記載の方法。

(付記 9)

前記アクセスポイントで、成功したペアリングの条件を示すことを更に有する

付記 1 に記載の方法。

(付記 10)

無線デバイスとペアリングするアクセスポイントであって、

無線ネットワークに加わるためのリクエストを受け取る無線インターフェイスと、

メモリへ接続され、前記無線デバイスとペアリングするために前記無線インターフェイスを制御する働きをするプロセッサと、

ペアリング動作の開始を検出するプッシュボタンであり、押下される場合に、前記プロセッサに、前記アクセスポイントに関連する全てのサービスセット識別子のブロードキャストを抑制させる前記プッシュボタンと

を有し、

前記無線デバイスがあるサービスセット識別子に関連すると前記プロセッサが決定した後、該プロセッサは、前記無線インターフェイスに、前記無線デバイスに関連する前記あるサービスセット識別子のみをブロードキャストさせ、前記プロセッサは更に、前記あるサービスセット識別子を用いて前記アクセスポイントを前記無線デバイスとペアリングするよう動作する、

アクセスポイント。

(付記 11)

前記プロセッサが前記無線デバイスに関連する前記あるサービスセット識別子のみをブロードキャストすることは、前記無線デバイスが正確なサービスセット識別子のみとペアリングすることを確かにする、

付記 10 に記載のアクセスポイント。

(付記 12)

アクセスポイントと通信するパーソナルコンピュータを用いて無線ネットワークにおいて無線デバイスを前記アクセスポイントとペアリングする方法であって、

前記パーソナルコンピュータからサービスセット識別子の選択を受け取ることと、

前記受け取られたサービスセット識別子を除いて全てのサービスセット識別子のブロードキャストを抑制することと、

前記パーソナルコンピュータから論理プッシュボタン構成アクティブ化を受け取ることと、

前記アクセスポイントを前記無線デバイスとペアリングすることと、

全ての前記サービスセット識別子のブロードキャストをリストアすることと、

前記無線ネットワークにわたって前記アクセスポイントと前記無線デバイスとの間で情報を交換することと

を有する方法。

(付記 13)

前記受け取られたサービスセット識別子を除いて全てのサービスセット識別子のブロードキャストを抑制することは、前記無線デバイスが前記選択されたサービスセット識別子とのみペアリングすることを確認にする役割を果たす、

付記 1 2 に記載の方法。

(付記 1 4)

前記受け取られたサービスセット識別子を除いて全てのサービスセット識別子のブロードキャストを抑制することは、前記無線デバイスと、該無線デバイスに関連しないサービスセット識別子とのペアリングを阻止する、

付記 1 2 に記載の方法。

(付記 1 5)

前記パーソナルコンピュータから論理プッシュボタン構成アクティブ化を受け取ることは、前記アクセスポイントを前記無線デバイスとペアリングすることを開始する、

付記 1 2 に記載の方法。

(付記 1 6)

前記アクセスポイントを前記無線デバイスとペアリングすることは、セキュリティ鍵情報を交換することを含む、

付記 1 2 に記載の方法。

(付記 1 7)

アクセスポイントと通信するパーソナルコンピュータを用いて無線デバイスとペアリングするアクセスポイントであって、

無線ネットワークに加わるためのリクエストを受け取る無線インターフェイスと、

前記パーソナルコンピュータを当該アクセスポイントへ結合する入出力インターフェイスであり、前記パーソナルコンピュータからサービスセット識別子の選択を受け取る前記入出力インターフェイスと、

メモリへ接続され、前記無線デバイスとペアリングするために前記無線インターフェイスを制御する働きをするプロセッサであり、前記パーソナルコンピュータからの前記受け取られたサービスセット識別子を除いて全てのサービスセット識別子のブロードキャストを抑制するように前記無線インターフェイスを制御する前記プロセッサと

を有し、

当該アクセスポイントは、前記パーソナルコンピュータから論理プッシュボタン構成アクティブ化を受け取り、その後、前記プロセッサは、当該アクセスポイントを前記無線デバイスとペアリングするように前記無線インターフェイスを制御するよう動作し、

その後、前記プロセッサは、前記無線インターフェイスに、全ての前記サービスセット識別子のブロードキャストをリストアする、

アクセスポイント。

(付記 1 8)

前記プロセッサが、前記パーソナルコンピュータからの前記受け取られたサービスセット識別子を除いて全てのサービスセット識別子のブロードキャストを抑制するように前記無線インターフェイスを制御することは、前記無線デバイスが正確なサービスセット識別子のみとペアリングすることを確認にする、

付記 1 7 に記載のアクセスポイント。

(付記 1 9)

アクセスポイントにおけるプッシュボタンを用いて該アクセスポイントと無線デバイスをペアリングする方法であって、

前記無線デバイスを前記アクセスポイントとペアリングするためのプッシュボタンコマンドを受け取ることと、

前記アクセスポイントに関連する全てのサービスセット識別子のブロードキャストを抑制することと、

前記無線デバイスに関連するサービスセット識別子をブロードキャストすることと、

前記アクセスポイントを前記無線デバイスとペアリングすることと、

無線ネットワークにわたって前記アクセスポイントと前記無線デバイスとの間で情報を交換することと

を有する方法。

(付記 20)

前記プッシュボタンコマンドを受け取ることは、ペアリングボタンが複数回アクティブにされたとのインジケーションを前記アクセスポイントで受け取ることを含む、

付記 19 に記載の方法。

(付記 21)

前記ペアリングボタンは、固定時間インターバルにおいて複数回アクティブにされている、

付記 20 に記載の方法。

(付記 22)

前記全てのサービスセット識別子のブロードキャストを抑制することは、ワイヤレス・プロテクテッド・セットアップが始まっているとのインジケーションを供給することを更に含む、

付記 1 に記載の方法。

(付記 23)

前記アクセスポイントを前記無線デバイスとペアリングすることは、セキュリティ鍵を交換することを含む、

付記 1 に記載の方法。

## 【 国際調査報告 】

## INTERNATIONAL SEARCH REPORT

International application No

PCT/US2015/055740

<b>A. CLASSIFICATION OF SUBJECT MATTER</b> INV. H04W48/12 H04W84/12 ADD.		
According to International Patent Classification (IPC) or to both national classification and IPC		
<b>B. FIELDS SEARCHED</b> Minimum documentation searched (classification system followed by classification symbols) H04W		
Documentation searched other than minimum documentation to the extent that such documents are included in the fields searched		
Electronic data base consulted during the international search (name of data base and, where practicable, search terms used) EPO-Internal, WPI Data, INSPEC		
<b>C. DOCUMENTS CONSIDERED TO BE RELEVANT</b>		
Category*	Citation of document, with indication, where appropriate, of the relevant passages	Relevant to claim No.
X	US 2012/147777 A1 (ARASHIN NOBUHIKO [JP] ET AL) 14 June 2012 (2012-06-14)	1-11, 19-23
Y	paragraph [0063] - paragraph [0095]	12-18
Y	David D. Coleman: "6.2 Wi-Fi Protected Setup (WPS)" In: "CWSP Certified Wireless Security Professional Official: Study Guide", 17 February 2010 (2010-02-17), Sybex, XP55216095, ISBN: 978-0-47-043891-6 paragraph [6.2.1.4]	12-18
A	US 2011/276672 A1 (KWON HYUK-CHOON [KR] ET AL) 10 November 2011 (2011-11-10) paragraph [0065] - paragraph [0084]	1-23
	-/--	
<input checked="" type="checkbox"/> Further documents are listed in the continuation of Box C.		<input checked="" type="checkbox"/> See patent family annex.
* Special categories of cited documents :		
"A" document defining the general state of the art which is not considered to be of particular relevance "E" earlier application or patent but published on or after the international filing date "L" document which may throw doubts on priority claim(s) or which is cited to establish the publication date of another citation or other special reason (as specified) "O" document referring to an oral disclosure, use, exhibition or other means "P" document published prior to the international filing date but later than the priority date claimed		"T" later document published after the international filing date or priority date and not in conflict with the application but cited to understand the principle or theory underlying the invention "X" document of particular relevance; the claimed invention cannot be considered novel or cannot be considered to involve an inventive step when the document is taken alone "Y" document of particular relevance; the claimed invention cannot be considered to involve an inventive step when the document is combined with one or more other such documents, such combination being obvious to a person skilled in the art "&" document member of the same patent family
Date of the actual completion of the international search		Date of mailing of the international search report
23 December 2015		11/01/2016
Name and mailing address of the ISA/ European Patent Office, P.B. 5818 Patentlaan 2 NL - 2280 HV Rijswijk Tel. (+31-70) 340-2040, Fax: (+31-70) 340-3016		Authorized officer  Roberti, Vincenzo

## INTERNATIONAL SEARCH REPORT

International application No PCT/US2015/055740
---------------------------------------------------

C(Continuation). DOCUMENTS CONSIDERED TO BE RELEVANT		
Category*	Citation of document, with indication, where appropriate, of the relevant passages	Relevant to claim No.
A	<p>WI-FI ALLIANCE: "Wi-Fi CERTIFIED for Wi-Fi Protected Setup: Easing the User Experience for Home and Small Office Wi-Fi Networks", WI-FI ALLIANCE, 1 January 2007 (2007-01-01), pages 1-14, XP002568003, Retrieved from the Internet: URL:http://www.wi-fi.org/files/kc/20090123_Wi-Fi_Protected_Setup.pdf [retrieved on 2010-02-11] the whole document</p>	1-23
A	<p>EP 1 928 125 A1 (RESEARCH IN MOTION LTD [CA]) 4 June 2008 (2008-06-04) paragraph [0003] - paragraph [0004]</p>	1-23
A	<p>US 2010/034120 A1 (NAKAJIMA TAKAFUMI [JP]) 11 February 2010 (2010-02-11) paragraph [0057] - paragraph [0080]</p>	1-23
A	<p>EP 2 112 844 A2 (SAMSUNG ELECTRONICS CO LTD [KR]) 28 October 2009 (2009-10-28) paragraph [0031] - paragraph [0050]</p>	1-23



**INTERNATIONAL SEARCH REPORT**

Information on patent family members

International application No

PCT/US2015/055740

Patent document cited in search report	Publication date	Patent family member(s)	Publication date	
US 2012147777	A1	14-06-2012	CN 102948240 A	27-02-2013
			CN 102948241 A	27-02-2013
			EP 2584856 A1	24-04-2013
			JP 5362853 B2	11-12-2013
			JP 5796201 B2	21-10-2015
			US 2012147777 A1	14-06-2012
			US 2012163324 A1	28-06-2012
			WO 2011161950 A1	29-12-2011
			WO 2011161951 A1	29-12-2011
-----				
US 2011276672	A1	10-11-2011	NONE	
-----				
EP 1928125	A1	04-06-2008	CA 2610112 A1	30-05-2008
			CN 101202686 A	18-06-2008
			EP 1928125 A1	04-06-2008
			JP 4642832 B2	02-03-2011
			JP 2008141755 A	19-06-2008
			KR 20080049678 A	04-06-2008
-----				
US 2010034120	A1	11-02-2010	JP 5538692 B2	02-07-2014
			JP 2010041666 A	18-02-2010
			US 2010034120 A1	11-02-2010
-----				
EP 2112844	A2	28-10-2009	CN 101568189 A	28-10-2009
			EP 2112844 A2	28-10-2009
			KR 20090113033 A	29-10-2009
			US 2009271709 A1	29-10-2009
-----				

## フロントページの続き

(81)指定国 AP(BW, GH, GM, KE, LR, LS, MW, MZ, NA, RW, SD, SL, ST, SZ, TZ, UG, ZM, ZW), EA(AM, AZ, BY, KG, KZ, RU, TJ, TM), EP(AL, AT, BE, BG, CH, CY, CZ, DE, DK, EE, ES, FI, FR, GB, GR, HR, HU, IE, IS, IT, LT, LU, LV, MC, MK, MT, NL, NO, PL, PT, RO, RS, SE, SI, SK, SM, TR), OA(BF, BJ, CF, CG, CI, CM, GA, GN, GQ, GW, KM, ML, MR, NE, SN, TD, TG), AE, AG, AL, AM, AO, AT, AU, AZ, BA, BB, BG, BH, BN, BR, BW, BY, BZ, CA, CH, CL, CN, CO, CR, CU, CZ, DE, DK, DM, DO, DZ, EC, EE, EG, ES, FI, GB, GD, GE, GH, GM, GT, HN, HR, HU, ID, IL, IN, IR, IS, JP, KE, KG, KN, KP, KR, KZ, LA, LC, LK, LR, LS, LU, LY, MA, MD, ME, MG, MK, MN, MW, MX, MY, MZ, NA, NG, NI, NO, NZ, OM, PA, PE, PG, PH, PL, PT, QA, RO, RS, RU, RW, SA, SC, SD, SE, SG, SK, SL, SM, ST, SV, SY, TH, TJ, TM, TN, TR, TT, TZ, UA, UG, US

(72)発明者 クローリー, カシミール ジョハン

アメリカ合衆国, インディアナ州 46032, カーメル, ウィナマック コート 13471

Fターム(参考) 5K067 AA34 BB21 CC08 DD17 EE02 EE10